

# **Jahresabschluss 2021**

## **der Gemeinde Hambrücken**





## Inhaltsverzeichnis

<b>1</b>	<b>Einleitung</b> .....	<b>6</b>
1.1	Einleitung mit Aufstellungsvermerk .....	6
1.2	Grundlagen des NKHR .....	8
<b>2</b>	<b>Feststellung des Jahresabschlusses 2021</b> .....	
2.1	Ergebnisrechnung, Finanzrechnung und Bilanz .....	10
2.2	Feststellung und Aufgliederung des Jahresergebnisses .....	12
<b>3</b>	<b>Rechenschaftsbericht</b> .....	<b>14</b>
3.1	Allgemeine wirtschaftliche Lage .....	14
3.2	Wirtschaftliche Lage der Gemeinde Hambrücken, Verlauf der Haushaltswirtschaft und die wichtigsten Ergebnisse des Jahresabschlusses 2020 .....	16
<b>4</b>	<b>Vermögensrechnung (Bilanz)</b> .....	<b>18</b>
4.1	Gesamtvermögensrechnung .....	19
4.2	Veränderung und Erläuterungen .....	21
4.3	Kennzahlen zur Vermögensrechnung .....	37
<b>5</b>	<b>Ergebnisrechnung</b> .....	<b>39</b>
5.1	Gesamtergebnisrechnung .....	39
5.2	Erläuterungen zur Gesamtergebnisrechnung .....	40
5.2.1	Ordentliches Ergebnis und Sonderergebnis .....	40
5.2.2	Ordentliche Erträge .....	41
5.2.3	Ordentlicher Aufwand .....	43
5.3	Kennzahlen zur Ergebnisrechnung .....	45
<b>6</b>	<b>Finanzrechnung</b> .....	<b>46</b>
6.1	Gesamtfinanzrechnung .....	46
6.2	Erläuterungen zur Finanzrechnung .....	48
6.2.1	Teil 1: Saldo aus laufender Verwaltungstätigkeit .....	48
6.2.2	Teil 2: Investitionen und Finanzierung .....	50
6.3	Kennzahlen zur Finanzrechnung .....	52
<b>7</b>	<b>Anhang</b> .....	<b>54</b>
7.1	Organe der Gemeinde Hambrücken zum 31.12.2021 .....	54
7.2	Bilanzierungs- und Bewertungsmethoden .....	55
7.3	Übersicht über die im Rechnungsjahr 2021 angewandten Bilanzierungswahlrechte .....	58
7.4	Anteil an den Pensionsrückstellungen beim KVBW .....	59
7.5	Haushaltsübertragungen .....	59
7.6	Vorbelastungen künftiger Haushaltsjahre und in Anspruch genommene Verpflichtungsermächtigungen .....	59
7.7	Übersicht über die Beteiligungen und ähnliches Finanzvermögen .....	60



7.8	Haftungsverhältnisse.....	60
7.9	Übersicht über den Stand der Rückstellungen .....	60
<b>8</b>	<b>Anlagen zum Anhang .....</b>	<b>61</b>
8.1	Vermögensübersicht nach § 55 Abs. 1 GemHVO .....	61
8.2	Schuldenübersicht nach § 55 Abs. 2 GemHVO.....	62
8.3	Liquiditätsveränderung nach § 53 Abs. 2 GemHVO .....	64
<b>9</b>	<b>Auswertung der Teilhaushalte aus SAP-SMART .....</b>	<b>67</b>
	Bilanz.....	68
	Gesamtergebnisrechnung .....	70
	Gesamtfinanzrechnung .....	72
	Teilhaushalt 1.....	75
	Teilhaushalt 2.....	97
	Teilhaushalt 3.....	200



## Abbildungsverzeichnis

Abbildung 1: Drei-Komponenten-Rechnung .....	8
Abbildung 2: Ordentliche Erträge in EUR.....	41
Abbildung 3: Ordentlicher Aufwand in EUR .....	43
Abbildung 4: Einzahlungen aus der laufenden Verwaltungstätigkeit in EUR .....	49
Abbildung 5: Auszahlungen aus der laufenden Verwaltungstätigkeit in EUR .....	49
Abbildung 6: Einzahlungen aus der Investitionstätigkeit in EUR.....	50
Abbildung 7: Auszahlungen aus der Investitionstätigkeit in EUR .....	51



## Abkürzungsverzeichnis

Abs.	Absatz
AHK	Anschaffungs- und Herstellungskosten
AiB	Anlagen im Bau
BIP	Bruttoinlandsprodukt
CDU	Christlich Demokratische Union
EUR	Euro
exkl.	exklusive
Flst.	Flurstück
FW	Freie Wähler
gem.	gemäß
GemHVO	Gemeindehaushaltsverordnung
GemO	Gemeindeordnung
HH	Haushalt
i.H.v.	in Höhe von
i.V.m.	in Verbindung mit
JL	Junge Liste
KVBW	Kommunaler Versorgungsverband Baden-Württemberg
lt.	laut
Mio.	Millionen
NKHR	Neues Kommunales Haushalts- und Rechnungswesen
rd.	rund
SPD	Sozialdemokratische Partei Deutschlands
SoPo	Sonderposten
TEUR	Tausend Euro
VwV	Verwaltungsvorschrift



# 1 Einleitung

## 1.1 Einleitung mit Aufstellungsvermerk

Der Jahresabschluss besteht aus der Drei-Komponenten-Rechnung (Ergebnis-, Finanz- und Vermögensrechnung). Er ist um einen Anhang zu erweitern und durch einen Rechenschaftsbericht zu erläutern. Damit wird ein vollständiges und transparentes Bild der wirtschaftlichen Lage der Gemeinde Hambrücken vermittelt.

Das Gesamtsystem der Kommunalen Doppik wird erst durch den Jahresabschluss vervollständigt. Beginnend mit der Eröffnungsbilanz, der Bestandsaufnahme an Vermögens- und Schuldenwerten, über den Haushaltsplan, der Planung der kommunalen Aufgaben und der dafür zur Verfügung gestellten finanziellen Mittel, werden im Jahresabschluss die Ergebnisse des kommunalen Handelns ausgewiesen. Die Rechenschaft erfolgt dabei sowohl über das unterjährige Wirtschaften (Ergebnis- und Finanzrechnung) als auch durch die Veränderung der Bestände an Vermögen und Schulden (Vermögensrechnung). Der Abschluss des prozessualen Jahreskreislaufs (Planung – Bewirtschaftung, Vollzug – Rechnungslegung) verbunden mit der Gegenüberstellung der Werte, macht den Jahresabschluss zu einem wichtigen Steuerungsinstrument.

Der Jahresabschluss zeigt nicht nur die wesentlichen finanziellen Entwicklungen und Ergebnisse, sondern ermöglicht auch in Verbindung mit den Leistungen und Wirkungen des letzten Jahres einen ganzheitlichen Blick auf die Arbeit der Verwaltung. Dieser ist dabei sowohl als Überblick in Summe über das „große Ganze“ als auch durch Einblick in die Detailtiefe der Teilrechnungen bzw. zukünftig auch der Schlüsselprodukte möglich. Durch diese Transparenz wird ein Ziel der Kommunalen Doppik, nämlich die neue Art der Haushaltssteuerung im Sinne einer Outputsteuerung realisiert. Das andere Ziel, die intergenerative Gerechtigkeit, wird erreicht durch die Einführung des Ressourcenverbrauchskonzepts, indem es von der bislang zahlungsorientierten Darstellungsform auf eine ressourcenorientierte Darstellung umgestellt wird.

Dabei besteht der Anspruch, für verbrauchte Ressourcen zumindest mittelfristig selbst aufzukommen bzw. diese selbst zu erwirtschaften. Erst die Umsetzung beider Ziele zusammen führt zu einer nachhaltigen Steuerung.

Nach § 116 Abs. 1 der Gemeindeordnung für Baden-Württemberg obliegt die Aufstellung dem Fachbediensteten für das Finanzwesen. Der Jahresabschluss ist vom Bürgermeister zu unterzeichnen (§ 95b Abs. 1 GemO).



Der Jahresabschluss der Gemeinde Hambrücken zum 31.12.2021 wird gemäß § 95b Abs. 1 GemO hiermit aufgestellt. Er stellt die tatsächliche Vermögens-, Ertrags- und Finanzlage der Gemeinde Hambrücken dar.

Hambrücken, den 30.11.2023

A handwritten signature in blue ink, appearing to read 'Gottfried Ott'.

Gottfried Ott  
Fachbereichsleiter



## 1.2 Grundlagen der Kommunalen Doppik

Mit Einführung der Kommunalen Doppik haben die Kommunen ihre Bücher in Form der doppelten Buchführung darzustellen (§ 77 Abs. 3 der GemO). Aus § 95 Abs. 2 GemO wird ersichtlich, dass der Jahresabschluss aus einer Vermögens-, Finanz- und Ergebnisrechnung besteht (Drei-Komponenten-Rechnung).

Die Bilanz, auch als **Vermögensrechnung** bezeichnet, beinhaltet, wie die kaufmännische Bilanz, die Gegenüberstellung von Vermögen und dessen Finanzierung. Sie ist in Kontoform aufzustellen (§ 52 Abs. 1 GemHVO).

Die **Finanzrechnung** enthält sämtliche Ein- und Auszahlungen einer Rechnungsperiode. Die Finanzrechnung gibt unterjährig und beim Jahresabschluss Auskunft über die Liquiditätslage. Sie zeigt die Änderungen des Bestands an liquiden Mitteln, da der Saldo der Finanzrechnung durch Ein- und Auszahlungen die Position der liquiden Mittel in der Bilanz erhöht oder reduziert. Die Finanzrechnung übernimmt mit der Investitions- und Finanzierungsabrechnung Elemente des Vermögenshaushalts und des Sachbuchs für haushaltsfremde Vorgänge sowie die zahlungswirksamen Vorgänge der Ergebnisrechnung.

Die **Ergebnisrechnung** beinhaltet eine Gegenüberstellung aller Aufwendungen und Erträge als ergebniswirksame Vorgänge der Verwaltungstätigkeit. Sie ist mit einer handelsrechtlichen Gewinn- und Verlustrechnung vergleichbar. Ihr Ergebnis erhöht oder reduziert das Eigenkapital in der Bilanz. Die Ergebnisrechnung übernimmt im Wesentlichen die Funktion des Verwaltungshaushalts.

Die folgende Abbildung zur Drei-Komponenten-Rechnung verdeutlicht das Zusammenspiel der Ergebnis- und Finanzrechnung sowie der Bilanz:

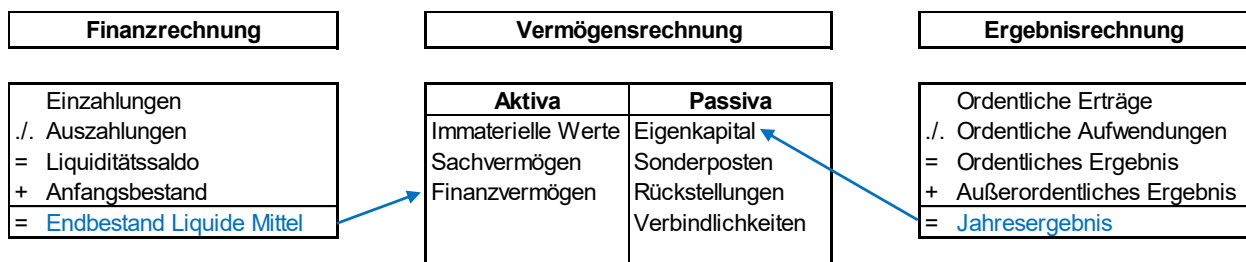


Abbildung 1: Drei-Komponenten-Rechnung





Die Kommunale Doppik verlangt die Erstellung einer Bilanz bzw. Vermögensrechnung, Eröffnungsbilanz, die das kommunale Vermögen und die Schulden umfassend und übersichtlich geordnet darstellt. Das Vermögen ist zusätzlich in einer Vermögensübersicht aufzulisten.

Nach § 55 Abs. 1 GemHVO ist der Stand des Vermögens zu Beginn und zum Ende des Haushaltsjahres, die Zu- und Abgänge, sowie die Zu- und Abschreibungen darzustellen (Anlagenpiegel). Die Schulden der Kommune sind nach § 55 Abs. 2 GemHVO in einer Schuldenübersicht nachzuweisen.



## 2 Feststellungsbeschluss Jahresrechnung 2021

### 2.1 Ergebnisrechnung, Finanzrechnung und Bilanz

#### Ergebnisrechnung

Gesamtergebnisrechnung	EUR
Ordentliche Erträge	14.318.524,44
Ordentliche Aufwendungen	-13.287.089,32
<b>Ordentliches Ergebnis</b>	<b>1.031.435,12</b>
Ordentliches Ergebnis einschließlich Ergebnisabdeckung	1.031.435,12
Außerordentliche Erträge	454,00
Außerordentliche Aufwendungen	0,00
<b>Sonderergebnis</b>	<b>454,00</b>
<b>Gesamtergebnis</b>	<b>1.031.889,12</b>

#### Finanzrechnung

Gesamtfinanzrechnung	EUR
Einzahlungen aus lfd. Verwaltungstätigkeit	12.001.575,47
Auszahlungen aus lfd. Verwaltungstätigkeit	-10.604.398,15
<b>Zahlungsmittelüberschuss aus lfd. Verwaltungstätigkeit</b>	<b>1.397.177,32</b>
Einzahlungen aus Investitionstätigkeit	762.982,62
Auszahlungen aus Investitionstätigkeit	-2.756.717,63
<b>Finanzierungsmittelbedarf aus Investitionstätigkeit</b>	<b>1.993.735,01</b>
Einzahlungen aus Finanzierungstätigkeit	0,00
Auszahlungen aus Finanzierungstätigkeit	-142.030,35
<b>Finanzierungsmittelüberschussbedarf aus Finanzierungstätigkeit</b>	<b>-142.030,35</b>
Haushaltsunwirksame Einzahlungen	528.202,14
Haushaltsunwirksame Auszahlungen	-844.425,84
<b>Saldo aus haushaltsunwirksamen Einzahlungen und Auszahlungen</b>	<b>-316.223,70</b>
<b>Änderung Finanzierungsmittelbestand zum 31.12.2021</b>	<b>-1.054.811,74</b>



## Bilanz

Aktiva	01.01.2021 EUR	31.12.2021 EUR	Passiva	01.01.2021 EUR	31.12.2021 EUR
1. Vermögen	33.317.775,23	36.334.098,47	1. Eigenkapital	22.132.224,83	23.136.442,84
1.1 Immaterielle VMG	3.652,82	11.303,53	2. Sonderposten	6.178.581,58	5.852.981,98
1.2 Sachvermögen	25.604.410,32	28.328.756,37	3. Rückstellungen	1.076.485,93	309.357,04
1.3 Finanzvermögen	7.709.712,09	7.994.038,57	4. Verbindlichkeiten	3.441.965,89	6.524.604,64
2 Abgrenzungsposten	59.313,84	57.330,62	5. Passive Rechnungsabgr.p.	547.830,84	568.042,59
<b>Bilanzsumme Aktiva</b>	<b>33.377.089,07</b>	<b>36.391.429,09</b>	<b>Bilanzsumme Passiva</b>	<b>33.377.089,07</b>	<b>36.391.429,09</b>



## 2.2 Feststellung und Aufgliederung des Jahresergebnisses

Nr.	Stufen der Ergebnisverwendung	Ergebnis des Haushaltsjahres		vorgetragene Fehlbeträge das ordentlichen Ergebnisses aus dem Jahr			Rücklagen aus Überschüssen des		Basiskapital
		Sonderergebnis	Ordentliches Ergebnis	2020	2019	2018	ordentlichen Ergebnisses	Sonderergebnisses	
1	<b>Ergebnis des Haushaltsjahres</b>	<b>454,00 €</b>	<b>1.031.435,12 €</b>	<b>0,00 €</b>	<b>0,00 €</b>	<b>0,00 €</b>	<b>1.401.008,89 €</b>	<b>32.210,49 €</b>	<b>20.671.334,34</b>
2	Abdeckung vorgetragener Fehlbeträge aus dem ordentlichen Ergebnis		0,00 €	0,00 €	0,00 €	0,00 €			
3	Zuführung eines Überschusses des ordentlichen Ergebnisses zur Rücklage aus Überschüssen des ordentlichen Ergebnisses		1.031.435,12 €				1.031.435,12 €		
4	Verrechnung eines Fehlbetragsanteils des Ordentlichen Ergebnisses auf das Basiskapital nach Art. 13 Abs. 6 des Gesetzes zur Reform des Gemeindehaushaltsrechts		0,00 €						0,00 €
5	Ausgleich eines Fehlbetrags des ordentlichen Ergebnisses durch Entnahme aus der Rücklage aus Überschüssen des ordentlichen Ergebnisses		0,00 €						
6	Ausgleich eines Fehlbetrags des ordentlichen Ergebnisses durch einen Überschuss des Sonderergebnisses		0,00 €					0,00 €	
7	Zuführung eines Überschusses des Sonderergebnisses zur Rücklage aus Überschüssen des Sonderergebnisses	454,00 €						454,00 €	
8	Ausgleich eines Fehlbetrags des Sonderergebnisses durch Entnahme aus der Rücklage aus Überschüssen des Sonderergebnisses	0,00 €						0,00 €	
9	Ausgleich eines Fehlbetrags des ordentlichen Ergebnisses durch Entnahme aus der Rücklage aus Überschüssen des Sonderergebnisses		0,00 €					0,00 €	
10	Vorräge nicht gedeckter Fehlbeträge des ordentlichen Ergebnisses des Haushaltsjahres sowie aus Vorjahren in das Folgejahr		0,00 €	0,00 €	0,00 €				
11	Verrechnung eines aus dem drittvorangegangenen Jahr vorgetragenen Fehlbetrags mit dem Basiskapital					0,00 €			0,00 €
12	Verrechnung eines Fehlbetrags des Sonderergebnisses mit dem Basiskapital	0,00 €							0,00 €



13	vorläufige Endbestände						2.432.444,01 €	32.664,49 €	20.671.334,34 €
14	Umbuchung aus den Ergebnismrücklagen in das Basiskapital nach § 23 Satz 3 GemHVO						0,00 €	0,00 €	0,00 €
15	Endbestände						2.432.444,01 €	32.664,49 €	20.671.334,34 €

Soweit noch nicht geschehen, werden entstandene über- und außerplanmäßige Aufwendungen und Auszahlungen genehmigt. Gleichzeitig wird den nach § 84 Abs. 2 GemO zulässigen überplanmäßigen Investitionsauszahlungen zugestimmt.

Hambrücken, den 30. JAN. 2024

  
 .....  
 Dr. Marc Wagner, Bürgermeister



## 3 Rechenschaftsbericht

### 3.1 Allgemeine wirtschaftliche Lage

Das preisbereinigte Bruttoinlandsprodukt (BIP) war im Jahr 2021 nach ersten Berechnungen des Statistischen Bundesamtes (Destatis) um 2,7 % höher als im Jahr 2020 (auch kalenderbereinigt). „Die konjunkturelle Entwicklung war auch im Jahr 2021 stark abhängig vom Corona-Infektionsgeschehen und den damit einhergehenden Schutzmaßnahmen“, sagte Dr. Georg Thiel, Präsident des Statistischen Bundesamtes, bei der Pressekonferenz „Bruttoinlandsprodukt 2021“ in Wiesbaden. „Trotz der andauernden Pandemiesituation und zunehmender Liefer- und Materialengpässe konnte sich die deutsche Wirtschaft nach dem Einbruch im Vorjahr erholen, wenngleich die Wirtschaftsleistung das Vorkrisenniveau noch nicht wieder erreicht hat“, so Thiel weiter. Im Vergleich zum Jahr 2019, dem Jahr vor Beginn der Corona-Pandemie, war das BIP 2021 noch um 2,0 % niedriger.

#### **Industrie und Dienstleistungen leicht erholt**

Im Vergleich zum vorangegangenen Krisenjahr 2020, in dem die Produktion im Zuge der Corona-Pandemie teilweise massiv eingeschränkt worden war, hat sich die Wirtschaftsleistung im Jahr 2021 in fast allen Wirtschaftsbereichen erhöht.

Die preisbereinigte Bruttowertschöpfung stieg im Verarbeitenden Gewerbe deutlich um 4,4 % gegenüber dem Vorjahr. Auch die meisten Dienstleistungsbereiche verzeichneten gegenüber 2020 merkliche Zuwächse. So nahm die Wirtschaftsleistung der Unternehmensdienstleister, zu denen Forschung und Entwicklung, Rechts- und Steuerberater sowie Ingenieurbüros zählen, um 5,4 % zu. Im zusammengefassten Wirtschaftsbereich Handel, Verkehr und Gastgewerbe fiel das Wirtschaftswachstum aufgrund der anhaltenden pandemiebedingten Einschränkungen mit einem Plus von 3,0 % etwas verhaltener aus. Lediglich im Baugewerbe, in dem die Corona-Pandemie im Jahr 2020 keine sichtbaren Spuren hinterlassen hatte, ging die Wirtschaftsleistung 2021 gegenüber 2020 leicht um 0,4 % zurück.

Trotz der Zuwächse im Jahr 2021 hat die Wirtschaftsleistung in den meisten Wirtschaftsbereichen noch nicht wieder das Vorkrisenniveau erreicht. So lag die Wirtschaftsleistung im Verarbeitenden Gewerbe 2021 noch 6,0 % unter dem Niveau von 2019. Die sonstigen Dienstleister, zu denen neben Sport, Kultur und Unterhaltung auch die Kreativwirtschaft zählt, waren besonders stark von der anhaltenden Corona-Pandemie beeinträchtigt. Hier lag die preisbereinigte Bruttowertschöpfung 2021 sogar noch 9,9 % unter dem Vorkrisenniveau. Im Bereich Öffentliche Dienstleister, Erziehung, Gesundheit wurde der Rückgang der Wirtschaftsleistung aus dem Krisenjahr 2020 im Jahr 2021 nahezu kompensiert. Das Baugewerbe und der Bereich



Information und Kommunikation konnten sich in der Pandemie behaupten und ihre Wirtschaftsleistung im Vergleich zu 2019 merklich steigern.

### **Erholung im Außenhandel und bei Investitionen, Staatskonsum weiter gestiegen**

Die preisbereinigten privaten Konsumausgaben stabilisierten sich 2021 auf dem niedrigen Niveau des Vorjahres und sind damit noch weit von ihrem Vorkrisenniveau entfernt. Die Konsumausgaben des Staates waren auch im Jahr 2021 eine Wachstumsstütze der deutschen Wirtschaft. Sie stiegen trotz des bereits hohen Vorjahresniveaus im zweiten Jahr der Coronapandemie preisbereinigt um weitere 3,4 %. Der Staat gab vor allem mehr Geld aus, um die im Frühjahr 2021 flächendeckend eingeführten kostenlosen Antigen-Schnelltests und die Corona-Impfstoffe zu beschaffen sowie Test- und Impfzentren zu betreiben.

Die Bauinvestitionen legten im Jahr 2021 aufgrund von Engpässen bei Arbeitskräften und Material nur noch um 0,5 % zu, nachdem sie zuvor fünf Jahre in Folge stärker gewachsen waren. In Ausrüstungen – das sind vor allem Investitionen in Maschinen und Geräte sowie Fahrzeuge – wurde im Jahr 2021 preisbereinigt 3,2 % mehr investiert, allerdings nach einem starken Rückgang im Krisenjahr 2020.

Der Außenhandel erholte sich 2021 von den starken Rückgängen im Vorjahr. Deutschland exportierte preisbereinigt 9,4 % mehr Waren und Dienstleistungen ins Ausland als 2020. Die Importe legten gleichzeitig um preisbereinigt 8,6 % zu. Damit lag der Außenhandel Deutschlands 2021 nur noch leicht unter dem Niveau des Jahres 2019.

### **Arbeitsmarkt in weiterhin schwierigem Umfeld robust**

Die Wirtschaftsleistung wurde im Jahresdurchschnitt 2021 von 44,9 Millionen Erwerbstätigen mit Arbeitsort in Deutschland erbracht. Das waren etwa genauso viele Erwerbstätige wie im Vorjahr. Allerdings arbeiteten viele Erwerbstätige nun in anderen Wirtschaftsbereichen oder anderen Beschäftigungsverhältnissen als zuvor. Beschäftigungsgewinne gab es im Bereich Öffentliche Dienstleister, Erziehung, Gesundheit (+2,2 %), im Bereich Information und Kommunikation (+2,4 %) sowie im Baugewerbe (+1,2 %). Dagegen kam es im Handel, Verkehr und Gastgewerbe wie schon im Jahr zuvor zu Beschäftigungsverlusten (-1,8 %). Die Zahl geringfügig Beschäftigter und Selbstständiger nahm 2021 weiter ab, während mehr Erwerbstätige sozialversicherungspflichtig beschäftigt waren.



### **Corona-Pandemie führt erneut zu hohem Finanzierungsdefizit des Staates**

Die staatlichen Haushalte beendeten das Jahr 2021 nach vorläufigen Berechnungen mit einem Finanzierungsdefizit von 153,9 Milliarden Euro. Das war noch etwas mehr als im Jahr 2020 mit 145,2 Milliarden Euro und das zweithöchste Defizit seit der deutschen Vereinigung. Das Defizit des Bundes stieg beträchtlich und war im Jahr 2021 mit 155,3 Milliarden Euro sogar noch etwas höher als das Defizit des Staates insgesamt. Dagegen waren die Finanzierungssalden der Länder (-1,6 Milliarden Euro) und der Sozialversicherungen (-0,1 Milliarden Euro) nur leicht im Minus. Die Gemeinden schlossen das Haushaltsjahr sogar mit einem kleinen Überschuss von 3,1 Milliarden Euro ab. Gemessen am nominalen BIP errechnet sich für den Staat im Jahr 2021 eine Defizitquote von 4,3 %.

(Pressemitteilung Nr. 20 des Statistischen Bundesamtes vom 14. Januar 2022)

### **3.2 Wirtschaftliche Lage der Gemeinde Hambrücken, Verlauf der Haushaltswirtschaft und die wichtigsten Ergebnisse des Jahresabschlusses 2021**

Der Haushalt für das Jahr 2021 und die mittelfristige Finanzplanung für die Jahre 2020 – 2024 wurde vom Gemeinderat am 23.02.2022 verabschiedet.

Die Gesetzmäßigkeit der beschlossenen Haushaltssatzung, die keine genehmigungspflichtigen Inhalte hatte, wurde am 03.03.2021 vom Landratsamt Karlsruhe bestätigt.

Am 20.04.2021 beschloss der Gemeinderat eine Nachtragshaushaltssatzung. Die im Nachtragshaushaltplan enthaltene Kreditaufnahme genehmigte das Landratsamt Karlsruhe mit Schreiben vom 28.04.2021.

Der Jahresabschluss 2020 wurde vom Gemeinderat am 29.11.2022 mit einem Eigenkapital von 22.132.254,83 EUR festgestellt. Die Bilanzsumme zum 31.12.2020 betrug 33.377.089,07 EUR. Die Prüfung der Eröffnungsbilanz und der Jahresabschlüsse 2019 und 2020 wurde im Rahmen einer allgemeinen Finanzprüfung im Zeitraum vom 10.01.2023 bis 08.03.2023 von der Gemeindeprüfungsanstalt Baden-Württemberg durchgeführt.





Der Saldo des Gesamtergebnishaushalts 2021 (Überschuss/Fehlbetrag) stellt, wie in der handelsrechtlichen Gewinn- und Verlustrechnung, die in der Rechnungsperiode erwirtschaftete Veränderung des Reinvermögens dar, d.h. das Ergebnis vergrößert oder verringert das Vermögen der Gemeinde.

Das ordentliche Ergebnis in Höhe von 1.031.435,12 EUR (Plan -1.054.400 EUR) und das Sonderergebnis in Höhe von 454,00 EUR (Plan 0,00 EUR) ergeben ein Gesamtergebnis in Höhe von 1.031.889,12 EUR (Plan -1.054.400 EUR). Die Resultate aus der Ergebnisrechnung wurden den entsprechenden Rücklagen zugeführt.

Der Zahlungsmittelbestand, zusammengesetzt aus täglich fälligen Bankguthaben, Kassenbeständen und Schwebeposten (in der Summe die liquiden Mittel), beläuft sich zum Jahresende auf 3.684.360,30 EUR (Anteil Handvorschüsse 400,00 EUR). Die Veränderung im Vergleich zum Vorjahr beläuft sich auf -1.054.811,74 EUR.

Der Schuldenstand (Kreditbestand) reduziert sich um die ordentlichen Tilgungen in Höhe von 142.030,35 EUR auf 2.190.504,16 EUR. Hinzu kommen Verbindlichkeiten kreditähnlicher Rechtsgeschäfte i.H.v. 3.944.732,01 EUR. Zusammen ergibt sich ein Schuldenstand i.H.v. 6.524.604,64 EUR. Dies entspricht einer Pro-Kopf-Verschuldung von 1.172,44 EUR/Einwohner (amtliche Einwohnerzahl zum 30.06.2022; 5.565 Personen).

Trotz einer (im Nachtragshaushaltsplan) veranschlagten Kreditermächtigung in Höhe von 1.853.000 EUR, war die Aufnahme neuer Kredite zur Finanzierung des Haushalts im Haushaltsjahr 2021 nicht notwendig.

Auch Kassenkredite mussten zur Liquiditätssicherung nicht in Anspruch genommen werden.

Die Bilanzsumme der Schlussbilanz beträgt 36.391.429,09 EUR. Das Eigenkapital liegt bei 23.136.442,84 EUR.



## 4 Vermögensrechnung (Bilanz)

### Allgemeine Erläuterungen

Die Vermögensrechnung als Teil der Drei-Komponenten-Rechnung gibt dem Leser einen vollständigen Überblick über das Vermögen, das Eigenkapital und die Schulden der Gemeinde Hambrücken zum Stichtag 31.12.2021.

Bezüglich der Bewertung von Vermögen und Schulden verweisen wir auf den Anhang.

Die Aktiva (Vermögensseite, Mittelverwendung) gliedern sich in:

- Immaterielle Vermögensgegenstände
- Sachvermögen
- Finanzvermögen
- Abgrenzungsposten

Die Passiva (Eigenkapital und Schulden, Mittelherkunft) gliedern sich in:

- Eigenkapital
- Sonderposten
- Schulden

Die Sonderposten nehmen eine Zwitterstellung ein. Es handelt sich um Zuweisungen und Beiträge von Dritter Seite für Investitionen in das Sachvermögen. Da von einer Veräußerung von Vermögen der Daseinsfürsorge, gebunden im Großteil des Sachvermögens, nicht auszugehen ist, besteht auch keine Rückzahlungsverpflichtung der gewährten Zuweisungen. Insofern werden die Sonderposten bilanzanalytisch dem Eigenkapital zugerechnet.

Unter Schulden versteht man Rückstellungen, Verbindlichkeiten und Passive Rechnungsabgrenzungsposten.

Dominierend auf der Aktivseite, wie auch in anderen Kommunen, ist das Sachvermögen, welches im Wesentlichen der Daseinsfürsorge dient. Der Anteil beträgt 77,97 % bezogen auf die Summe der Aktiva.



## 4.1 Gesamtvermögensrechnung

Aktiva	01.01.2021 EUR	31.12.2021 EUR
<b>1 Vermögen</b>		
<b>1.1 Immaterielle Vermögensgegenstände</b>	3.652,82	11.303,53
<b>1.2 Sachvermögen</b>		
1.2.1 Unbebaute Grundstücke und grundstücksgleiche Rechte	1.465.952,47	1.465.914,60
1.2.2 Bebaute Grundstücke und grundstücksgleiche Rechte	14.190.887,24	13.782.297,59
1.2.3 Infrastrukturvermögen und grundstücksgleiche Rechte	8.652.261,29	8.159.288,67
1.2.5 Kunstgegenstände, Kulturdenkmäler	2.388,84	2.219,98
1.2.6 Maschinen und technische Anlagen, Fahrzeuge	315.194,25	266.241,65
1.2.7 Betriebs- und Geschäftsausstattung	120.972,89	189.012,28
1.2.8 Vorräte	44.006,96	47.397,60
1.2.9 Geleistete Anzahlungen, Anlagen im Bau	812.746,38	4.416.384,00
<b>1.3 Finanzvermögen</b>		
1.3.2 Beteiligungen	1.473.495,20	3.333.038,20
1.3.5 Wertpapiere und sonstige Einlagen	2.256,45	2.256,45
1.3.6 öffentlich-rechtliche Forderungen	865.764,62	431.901,66
1.3.7 Privatrechtliche Forderungen	629.023,78	542.481,96
1.3.9 Liquide Mittel	4.739.172,04	3.684.360,30
<b>2 Abgrenzungsposten</b>		
2.1 Aktive Rechnungsabgrenzungsposten	59.313,84	57.330,62
<b>Bilanzsumme</b>	<b>33.377.089,07</b>	<b>36.391.429,09</b>



<b>Passiva</b>	<b>01.01.2021</b> EUR	<b>31.12.2021</b> EUR
<b>1 Kapitalposition</b>		
1.1 Basiskapital	20.699.005,45	20.671.334,34
<b>1.2 Rücklagen</b>		
1.2.1 Rücklagen aus Überschüssen des ordentl. Ergebnisses	1.401.008,89	2.432.444,01
1.2.2 Rücklagen aus Überschüssen des Sonderergebnisses	32.210,49	32.664,49
<b>1.3 Fehlbeträge ordentliches Ergebnis</b>		
1.3.1 Fehlbeträge aus Vorjahren		
<b>2 Sonderposten</b>		
2.1 Sonderposten aus Zuwendungen und Umlagen	1.737.682,07	1.681.929,74
2.2 Sonderposten aus Beiträgen und ähnl. Entgelten	4.300.299,73	4.030.452,46
2.3 Sonderposten f. Sonstiges	140.599,78	140.599,78
<b>3 Rückstellungen</b>		
3.4 Rückstellungen Ausgleich von Gebührenüberschüssen	79.197,39	309.357,04
3.7 Weitere Rückstellungen	997.288,54	0,00
<b>4 Verbindlichkeiten</b>		
4.2 Verbindlichkeiten aus Kreditaufnahmen	2.332.534,51	2.190.504,16
4.3 Verbindlichkeiten aus kreditähnlichen Rechtsgeschäften	496.859,16	3.944.732,01
4.4 Verbindlichkeiten aus Lieferungen und Leistungen	482.760,90	473.449,30
4.5 Verbindlichkeiten aus Transferleistungen	57.996,51	28.072,45
4.6 Sonstige Verbindlichkeiten	71.814,81	87.846,72
<b>5 Passive Rechnungsabgrenzungsposten</b>	547.830,84	568.042,59
<b>Bilanzsumme</b>	<b>33.377.089,07</b>	<b>36.391.429,09</b>



## 4.2 Veränderung und Erläuterungen

### Veränderung der Bilanzpositionen

Nachfolgend werden die Veränderungen der einzelnen Bilanzpositionen dargestellt. Bei den Werten ist zu beachten, dass es sich um Buchwerte handelt. Es wird dabei auf die wesentlichen Werte der einzelnen Bilanzpositionen eingegangen. Die planmäßige Abschreibung der Vermögensgegenstände wird nur in Ausnahmefällen weiter erläutert.

### AKTIVA

#### 1. Vermögen

##### 1.1 Immaterielle Vermögensgegenstände

Bezeichnung	Anfangsbe-	Zugänge	Abgänge	Umbuchung	AfA	Endbestand
	stand					31.12.2021
	01.01.2021					EUR
	EUR					EUR
Lizenzen	0,00	8.808,31	0,00	0,00	-183,51	8.624,80
DV-Software	3.652,82	0,00	0,00	0,00	-974,09	2.678,73
<b>Summe</b>	<b>3.652,82</b>	<b>8.808,31</b>	<b>0,00</b>	<b>0,00</b>	<b>-1.157,60</b>	<b>11.303,53</b>

#### Erläuterung:

##### Position DV-Software:

- Unter der Anlagenklasse der DV-Software werden nur selbständig verwertbare System- oder Anwendungssoftware (Computerprogramme inkl. Programmbeschreibungen und Begleitmaterial), sofern keine Trivialsoftware, ausgewiesen.  
Im Bilanzjahr wurden neue Microsoft-Windows-Lizenzen für den Server im Rathaus angeschafft. Weiter erfolgten buchhalterische Abschreibungsraten vorhandener Software.



## 1.2 Sachvermögen

### 1.2.1 unbebaute Grundstücke und grundstücksgleiche Rechte

Bezeichnung	Anfangsbe- stand 01.01.2021 EUR	Zugänge	Abgänge	Umbuchung	AfA	Endbestand 31.12.2021 EUR
Grünflächen Grund+B.	117.078,00	0,00	0,00	0,00	0,00	117.078,00
Grünflächen Aufwuchs	54.439,50	0,00	0,00	0,00	-5.032,24	49.407,26
Ackerland	1.087.385,25	12.975,12	-7.980,75	0,00	0,00	1.092.379,62
Sonst.unbeb.Grundst.	207.049,72	0,00	0,00	0,00	0,00	207.049,72
<b>Summe</b>	<b>1.465.952,47</b>	<b>12.975,12</b>	<b>-7.980,75</b>	<b>0,00</b>	<b>-5.032,24</b>	<b>1.465.914,60</b>

#### Erläuterung:

Als unbebaute Grundstücke werden grundsätzlich die Grundstücke gezählt, auf denen sich kein benutzbares Gebäude befindet.

#### **Position Grünfläche:**

- Keine Bestandsveränderungen im Vergleich zum Geschäftsjahresbeginn.
- Planmäßige Abschreibung bei Aufwuchs/Aufbauten der Grünflächen, insbesondere der Skateranlage und des Soccerfelds „Schlägel“.

#### **Position Ackerland:**

- Kauf der Flurstücke
  - Anlage 100010000431 Schwabenbusch i.H.v. 3.817,76 EUR
  - Anlage 100010000433 Schluttenwiesen i.H.v. 5.969,14 EUR
  - Anlage 100010000434 Bastwald i.H.v. 3.188,22 EUR
- Verkauf der Flurstücke
  - Anlage 100010000165 Bastwald i.H.v. 2.986,75 EUR
  - Anlage 100010000250 Vogelgesang i.H.v. 4.994,00 EUR

#### **Position sonstige unbebaute Grundstücke:**

- Keine Bestandsveränderungen im Vergleich zum Geschäftsjahresbeginn



## 1.2.2 Bebaute Grundstücke und grundstücksgleiche Rechte

Bezeichnung	Anfangsbestand 01.01.2021 EUR	Zugänge	Abgänge	Umbuchung	AfA	Endbestand 31.12.2021 EUR
Grundst.+ Wohnbauten	378.787,95	0,00	0,00	0,00	0,00	378.787,95
Geb.,Aufb.Bv. Wohnb.	331.804,95	0,00	0,00	0,00	-20.112,26	311.692,69
Grundst. soz .Einr.	11.201,00	0,00	0,00	0,00	0,00	11.201,00
Geb.A.Bv. Soz.Einr.	529.758,99	0,00	0,00	0,00	-24.881,90	504.877,09
Grundst. mit Schulen	388.368,00	0,00	0,00	0,00	0,00	388.368,00
Geb.Aufb.Bv. Schulen	5.963.972,46	13.461,99	0,00	0,00	-141.533,10	5.835.901,35
G.u.B.Kult,Sp,Frz+Ga	451.912,75	-8.522,00	0,00	0,00	0,00	443.390,75
GAB Kult,Sp,Frz+Gart	1.884.916,80	0,00	0,00	0,00	-103.076,96	1.781.839,84
Grundst.sonst Geb.	897.828,00	0,00	0,00	0,00	0,00	897.828,00
GAB sonst.Gebäude	3.352.336,34	0,00	0,00	0,00	-123.925,42	3.228.410,92
<b>Summe</b>	<b>14.190.887,24</b>	<b>4.939,99</b>	<b>0,00</b>	<b>0,00</b>	<b>-413.529,64</b>	<b>13.782.297,59</b>

### Erläuterung:

Zu den bebauten Grundstücken gehören nach § 74 Bewertungsgesetz alle Grundstücke, auf denen sich benutzbare Gebäude befinden. Zu- und Abgänge können sich teilweise aus Umbuchungen innerhalb des Sachanlagevermögens zusammensetzen.

#### **Position Grund und Boden bei Wohnbauten:**

- Keine Bestandsveränderungen im Vergleich zum Geschäftsjahresbeginn

#### **Position Gebäude, Aufbauten und Betriebsvorrichtungen bei Wohnbauten:**

- Planmäßige Abschreibung auf erfasste Gebäude und Außenanlagen.

#### **Position Grund und Boden bei sozialen Einrichtungen:**

- Keine Bestandsveränderungen im Vergleich zum Geschäftsjahresbeginn.

#### **Position Gebäude, Aufbauten und Betriebsvorrichtungen bei sozialen Einrichtungen:**

- Planmäßige Abschreibung der drei Komponenten des Kindergarten St. Martin bestehend aus Außenanlage, Garage und Gebäude i.H.v. 24.881,90 EUR.

#### **Position Grund und Boden bei Schulen:**

- Keine Bestandsveränderungen im Vergleich zum Geschäftsjahresbeginn.

#### **Position Gebäude und Aufbauten bei Schulen:**

- Zugang i.H.v. 13.461,99 EUR für das Hauptgebäude der Gemeinschaftsschule Forst-Hambrücken (Anlage 100010000410).
- Planmäßige Abschreibung auf erfasste Gebäude und Außenanlagen.



**Position Grund und Boden bei Kultur-, Sport-, Freizeit- und Gartenanlagen:**

- Lußhardtthalle - Entschädigung f. Dienstbarkeit ENBW i.H.v. 8.522,00 EUR

**Position Gebäude, Aufbauten bei Kultur-, Sport-, Freizeit- und Gartenanlagen:**

- Planmäßige Abschreibung auf erfasste Gebäude, Außenanlagen und Aufbauten.

**Position Grund und Boden mit sonstigen Dienst-, Geschäfts- und anderen Gebäuden:**

- Keine Bestandsveränderungen im Vergleich zum Geschäftsjahresbeginn.

**Position Gebäude und Aufbauten bei sonstigen Dienst-, Geschäfts- und anderen Gebäuden:**

- Planmäßige Abschreibung auf erfasste Gebäude, Außenanlagen und Aufbauten.

**1.2.3 Infrastrukturvermögen**

Bezeichnung	Anfangsbestand 01.01.2021 EUR	Zugänge	Abgänge	Umbuchung	AfA	Endbestand 31.12.2021 EUR
Gr.+Boden Infrastr.v	1.114.466,22	0,00	0,00	0,00	0,00	1.114.466,22
Brücken und Tunnel	8.611,98	0,00	0,00	0,00	-348,04	8.263,94
Bauw.z.Abwasserablei	3.195.386,83	0,00	0,00	0,00	-232.885,97	2.962.500,86
Str., Wege, Plätze..	3.916.827,77	0,00	0,00	0,00	-220.678,15	3.696.149,62
Photovoltaikanlagen	190.862,19	0,00	0,00	0,00	-16.002,77	174.859,42
HA-Anschlüsse	18.336,40	0,00	0,00	0,00	0,00	18.336,40
Friedhöfe + Bestat.	187.039,50	0,00	0,00	0,00	-21.679,45	165.360,05
Sonst. Bauten Infr	20.730,40	0,00	0,00	0,00	-1.378,24	19.352,16
<b>Summe</b>	<b>8.652.261,29</b>	<b>0,00</b>	<b>0,00</b>	<b>0,00</b>	<b>-492.972,62</b>	<b>8.159.288,67</b>

Erläuterung:

Zum Infrastrukturvermögen zählen insbesondere die Aufbauten für Straßen, Wege, Plätze, Friedhöfe und Bestattungseinrichtungen sowie Anlagen zur Abwasserableitung und sonstige Bauten des Infrastrukturvermögens:

Abgesehen von den planmäßigen Abschreibungen ergaben sich in 2021 keine wesentlichen Bestandsveränderungen





### 1.2.5 Kunstgegenstände, Kulturdenkmäler

Bezeichnung	Anfangsbestand 01.01.2021 EUR	Zugänge	Abgänge	Umbuchung	AfA	Endbestand 31.12.2021 EUR
Kunstgegenstände	2.388,84	0,00	0,00	0,00	-168,86	2.219,98
<b>Summe</b>	<b>2.388,84</b>	<b>0,00</b>	<b>0,00</b>	<b>0,00</b>	<b>-168,86</b>	<b>2.219,98</b>

#### Erläuterung:

Grundsätzlich sind Kunstwerke und Kulturdenkmäler mit den Anschaffungs- und Herstellungskosten zu bewerten. Die bisherigen Vermögensgegenstände wurden bereits zum Zeitpunkt der Eröffnungsbilanz erfasst.

Die hier bilanzierten Kunstgegenstände werden planmäßig abgeschrieben.

### 1.2.6 Maschinen und technische Anlagen, Fahrzeuge

Bezeichnung	Anfangsbestand 01.01.2021 EUR	Zugänge	Abgänge	Umbuchung	AfA	Endbestand 31.12.2021 EUR
Fahrzeuge	139.460,38	3.199,01	0,00	0,00	-26.985,15	112.475,23
Maschinen	68.429,20	5.471,56	0,00	0,00	-5.132,89	63.296,31
Technische Anlagen	107.304,67	0,00	0,00	0,00	-16.834,56	90.470,11
<b>Summe</b>	<b>315.194,25</b>	<b>8.670,57</b>	<b>0,00</b>	<b>0,00</b>	<b>-48.952,60</b>	<b>266.241,65</b>

#### Erläuterung:

#### **Position Fahrzeuge:**

- Im Rechnungsjahr ist die Anschaffung eines Lastenfahrrads (Anlage 100030000118) i.H.v. 3.199,01 EUR für den Bauhof zu verzeichnen.
- Planmäßige Abschreibung auf erfasste Fahrzeuge.

#### **Position Maschinen:**

- Zugang durch Kauf einer Heckenschere mit Zubehör für den Bauhof (Anlage 100030000117) i.H.v. 984,00 EUR.
- Kauf einer CNC-Fräsmaschine für den Werkraum der Gemeinschaftsschule (Anlage 100030000110) i.H.v. 4.487,56 EUR.
- Planmäßige Abschreibung auf erfasste Maschinen.

#### **Position Technische Anlagen:**

- Es erfolgte lediglich die planmäßige Abschreibung der technischen Anlagen.



### 1.2.7 Betriebs- und Geschäftsausstattung

Bezeichnung	Anfangsbestand 01.01.2021 EUR	Zugänge	Abgänge	Umbuchung	AfA	Endbestand 31.12.2021 EUR
Betriebsvorrichtungen	16.351,07	0,00	0,00	0,00	-1.115,78	15.235,29
Betr.-+ Geschäftsaus	104.621,82	94.590,33	0,00	0,00	-25.435,16	173.776,99
<b>Summe</b>	<b>120.972,89</b>	<b>94.590,33</b>	<b>0,00</b>	<b>0,00</b>	<b>-26.550,94</b>	<b>189.012,28</b>

Erläuterung:

#### Position Betriebsvorrichtung:

- Planmäßige Abschreibungen der Betriebsvorrichtungen.

#### Position Betriebs- und Geschäftsausstattung:

- Küchenneubau Kiga St. Martin (Anlage 100030000105) i.H.v. 9.508,86 EUR.
- Anschaffungen im Rahmen des Digitalpakts Schulen (Anlage 100030000104 + 100030000121 + 100030000122) i.H.v. 46.240,62 EUR.
- Server Rathaus (Anlage 100030000119 + 100030000120) i.H.v. 23.220,35 EUR
- Büromöbel Rathaus (Anlagen 100030000106-100030000116) i.H.v. 15.620,50 EUR)
- Planmäßige Abschreibung auf vorhandene Betriebs- und Geschäftsausstattung.

### 1.2.8 Vorräte

Bezeichnung	Anfangsbestand 01.01.2021 EUR	Zugänge	Abgänge	Umbuchung	AfA	Endbestand 31.12.2021 EUR
Betriebsstoffe	31.772,72	2.605,48	0,00	0,00	0,00	34.378,20
Waren	10.366,60	0,00	-137,75	0,00	0,00	10.228,85
Sonstige Vorräte	1.867,64	922,91	0,00	0,00	0,00	2.790,55
<b>Summe</b>	<b>44.006,96</b>	<b>3.528,39</b>	<b>-137,75</b>	<b>0,00</b>	<b>0,00</b>	<b>47.397,60</b>

Erläuterung:

Bei den Vorräten handelt es sich um Betriebsstoffe, Waren und sonstige Vorräte. Dabei werden unter den Betriebsstoffen die Heizölbestände der im Gemeindeeigentum befindlichen Gebäude ausgewiesen. Die Waren weisen die Bestände der Heimatbücher, Bildbände etc. aus. Unter den sonstigen Vorräten wird der Bestand an Streusalz bilanziert.



## 1.2.9 Geleistete Anzahlungen, Anlagen im Bau

Bezeichnung	Anfangsbestand 01.01.2021 EUR	Zugänge	Abgänge	Umbuchung	AfA	Endbestand 31.12.2021 EUR
AiB Hochbau	341.249,93	152.871,33	0,00	0,00	0,00	494.121,26
AiB Tiefbau	471.496,45	3.450.766,29	0,00	0,00	0,00	3.922.262,74
<b>Summe</b>	<b>812.746,38</b>	<b>3.603.637,62</b>	<b>0,00</b>	<b>0,00</b>	<b>0,00</b>	<b>4.416.384,00</b>

### Erläuterung:

Hier werden diejenigen (Bau-)Maßnahmen abgebildet, die sich zum Bilanzstichtag in Herstellung befinden und noch nicht fertiggestellt sind. Anlagen im Bau werden nicht abgeschrieben oder kalkulatorisch verzinst. Mit Inbetriebnahme werden diese zu einem späteren Zeitpunkt den konkreten Bilanzpositionen zugeordnet:

#### **Position Anlagen im Bau (Hochbaumaßnahmen):**

- Zugang Generalsanierung Rathaus (Anlage 100040000002) i.H.v. 24.643,77 EUR.
- Zugang Generalsanierung Hebewerk III (Anlage 100040000003) i.H.v. 16.673,78 EUR.
- Zugang Waldkindergartengruppe (Anlage 100040000012) i.H.v. 111.553,78 EUR.

#### **Position Anlagen im Bau (Tiefbaumaßnahmen):**

- Zugang Erschließungsmaßnahmen Baugebiet Brühl (Anlage 100040000019) i.H.v. 3.036.437,31 EUR.
- Zugang Umgestaltung Bushaltestellen und Lichtsignalanlage Hauptstraße (div. Anlagenummern) i.H.v. 414.328,98 EUR



## 1.3 Finanzvermögen

### 1.3.2 Beteiligungen

Bezeichnung	Anfangsbestand 01.01.2021 EUR	Zugänge	Abgänge	Umbuchung	AfA	Endbestand 31.12.2021 EUR
Beteiligungen (s.u.)	1.473.495,20	1.859.653,00	-110,00	0,00	0,00	3.333.038,20
Summe	1.473.495,20	1.859.653,00	-110,00	0,00	0,00	3.333.038,20

#### Erläuterung:

Hier werden die Beteiligungen ausgewiesen, die in der Absicht gehalten werden, eine längerfristige Verbindung zu diesen Unternehmen herzustellen, ohne einen beherrschenden Einfluss auszuüben. Hierbei handelt es sich um nachfolgende Beteiligungen:

- Beteiligung Abwasserzweckverband Wagbach i.H.v. 924.504,76 EUR.
- Beteiligung Badischer Gemeindeversicherungsverband i.H.v. 700,00 EUR.
- Beteiligung KIVBF i.H.v. 4.287,41 EUR.
- Beteiligung Regionale Wirtschaftsförderung Bruchsal i.H.v. 450,00 EUR.
- Beteiligung Regionales Rechenzentrum Karlsruhe i.H.v. 16.318,84 EUR.
- Beteiligung Geschäftsanteil Volksbank Bruchsal-Bretten i.H.v. 1.100,00 EUR.
- Beteiligung Zweckverband Wasserversorgung Lußhardt i.H.v. 451.896,81 EUR.
- Beteiligung an der allgemeinen Rücklage des Zweckverbands Wasserversorgung Lußhardt i.H.v. 80.607,38 EUR.
- Beteiligung Netze BW i.H.v. 1.853.173,00 EUR

Der Zugang während des Geschäftsjahres 2021 ergibt sich aus der Erhöhung der Beteiligung am Abwasserzweckverband Wagbach i.H.v. 6.480 EUR.

Weiter erfolgte eine Reduzierung des Anteils an der Volksbank Kraichgau (vormals Volksbank Bruchsal-Bretten) um 110,00 EUR.

Neu hinzugekommen ist die Beteiligung an der Netze BW i.H.v. 1.853.173,00 EUR.

### 1.3.5 Wertpapiere

Bezeichnung	Anfangsbestand 01.01.2021 EUR	Zugänge	Abgänge	Umbuchung	AfA	Endbestand 31.12.2021 EUR
Wertpapiere	2.256,45	0,00	0,00	0,00	0,00	2.256,45
Summe	2.256,45	0,00	0,00	0,00	0,00	2.256,45



### Erläuterung:

Als Wertpapiere werden Urkunden bezeichnet, die Vermögensrechte so verbrieften, dass deren Ausübung an den Besitz des Papiers geknüpft ist. Der aktuelle Bestand ist ausschließlich das Sonderkonto 549081916..

### 1.3.6 – 1.3.7 Forderungen

Bezeichnung	Anfangsbestand 01.01.2021 EUR	Zugänge	Abgänge	Endbestand 31.12.2021 EUR
Öffentlich-rechtliche Forderungen	865.764,62		-433.862,96	431.901,66
Privatrechtliche Forderungen	629.023,78	86.541,82		542.481,96
<b>Summe</b>	<b>1.494.788,40</b>	<b>86.541,82</b>	<b>-433.862,96</b>	<b>974.383,62</b>

### Erläuterung:

Die öffentlich-rechtlichen Forderungen basieren auf gesetzlichen Vorschriften zwischen der Kommune und Dritten. Sie setzen sich im Wesentlichen aus Forderungen aus Gebühren und Beiträgen und aus Steuerforderungen zusammen.

Eine privatrechtliche Forderung ist das Recht, von einem anderen aufgrund eines Schuldverhältnisses eine Leistung zu fordern. Das Schuldverhältnis ergibt sich aus einem Vertrag oder durch die Erfüllung der Tatbestandsvoraussetzungen einer Gesetzesvorschrift. Unter anderem werden hier auch die umgegliederten debitorischen Kreditoren aus dem Bereich der Verbindlichkeiten ausgewiesen.

### 1.3.8 Liquide Mittel

Bezeichnung	Anfangsbestand 01.01.2021 EUR	Zugänge	Abgänge	Endbestand 31.12.2021 EUR
Liquide Mittel	4.739.172,04		-1.054.811,74	3.684.360,30
<b>Summe</b>	<b>4.739.172,04</b>		<b>-1.054.811,74</b>	<b>3.684.360,30</b>

### Erläuterung:

Hinsichtlich der Veränderung des Finanzmittelbestands wird auf Punkt 6 des vorliegenden Berichts verwiesen, in welchem die Gesamtfinanzrechnung der Gemeinde Hambrücken erläutert wird. Die Finanzrechnung weicht aus systembedingten Gründen um die Veränderung der Handvorschüsse ab, die fachlichen Grundsätze der Finanzrechnung sind dennoch erfüllt.



## 2. Abgrenzungsposten

### 2.1 Aktive Rechnungsabgrenzungsposten

Bezeichnung	Anfangsbestand 01.01.2021 EUR	Zugänge	Abgänge	Endbestand 31.12.2021 EUR
Aktive Rechnungsabgrenzung	32.561,40	159,20		32.720,60
<b>Summe</b>	<b>32.561,40</b>	<b>159,20</b>		<b>32.720,60</b>

#### Erläuterung:

Die Aktive Rechnungsabgrenzung weist die im Dezember 2021 ausbezahlten Beamtengehälter für den Januar 2022 aus.

### 2.2 Sonderposten für geleistete Investitionszuwendungen

Bezeichnung	Anfangsbestand 01.01.2021 EUR	Zugänge	Abgänge	Endbestand 31.12.2021 EUR
SoPo für geleistete Invest.Zuschüsse	26.752,44		-2.142,42	24.610,02
<b>Summe</b>	<b>26.752,44</b>		<b>-2.142,42</b>	<b>24.610,02</b>

#### Erläuterung:

Die Gemeinde hat im Geschäftsjahr 2021 keine Investitionszuschüsse geleistet  
Vorhandene Investitionszuschüsse aus zurückliegenden Rechnungsjahren werden planmäßig abgeschrieben bzw. aufgelöst.



## PASSIVA

### 1. Kapitalposition

#### 1.1 Basiskapital

Bezeichnung	Anfangs- bestand 01.01.2021 EUR	Zugänge EUR	Abgänge EUR	Endbestand 31.12.2021 EUR
<b>Basiskapital</b>	<b>20.699.005,45</b>	<b>27.671,11</b>	<b>0,00</b>	<b>20.671.334,34</b>
<b>Summe</b>	<b>20.699.005,45</b>	<b>27.671,11</b>	<b>0,00</b>	<b>20.671.334,34</b>

#### Erläuterung:

Im Zuge der Jahresabschlusserstellung wurde das Basiskapital festgestellt. Gegenüber dem Bilanzjahr 2020 wurde eine Zuführung in Höhe von 27.671,11 EUR vorgenommen. Hierbei handelt es sich um eine Korrektur zur Eröffnungsbilanz bei der Rückstellung von Abwassergebühren.



## 1.2 Rücklagen (1.2.1 und 1.2.2)

Bezeichnung	Anfangsbe- stand 01.01.2021 EUR	Zugänge	Abgänge	Endbestand 31.12.2021 EUR
Rüchl. Überschüsse d. ord. Ergebnisses	1.401.008,89	1.031.435,12		2.432.444,01
Rüchl. a. Übersch. d. Sonderergebnisses	32.210,49	454,00		32.664,49
<b>Summe</b>	<b>1.433.219,38</b>	<b>1.031.889,12</b>		<b>2.465.108,50</b>

### Erläuterung:

Die Einstellungen betreffen die im Haushaltsjahr 2021 erzielten positiven Ergebnisse aus der Ergebnisrechnung. Dabei wurden das ordentliche Ergebnis sowie das Sonderergebnis in voller Höhe in die dafür vorgesehenen Rücklagen eingestellt.





## 2. Sonderposten (2.1 – 2.3)

Bezeichnung	Anfangsbestand 01.01.2021 EUR	Zugänge	Abgänge	Endbestand 31.12.2021 EUR
Sonderposten f. Investitionszuweisungen	1.737.682,07		-55.752,33	1.681.929,74
Sonderposten f. Investitionsbeiträge	4.300.299,73		-269.847,27	4.030.452,46
Sonderposten f. Sonstiges	140.599,78			140.599,78
<b>Summe</b>	<b>6.178.581,58</b>		<b>-325.599,60</b>	<b>5.852.981,98</b>

### Erläuterung:

Die Veränderungen der Bilanzposition Sonderposten setzten sich zusammen aus der planmäßigen Auflösung von Zuwendungen und Zuschüssen sowie der Neubildung von Sonderposten. Daraus können, trotz Zugängen im Bereich der Zuwendungen und Beiträgen, negative Veränderungssalden resultieren.

#### **Position Sonderposten für Investitionszuweisungen**

- Abgang aus planmäßiger Auflösung der ausgewiesenen Zuweisungen.

#### **Position Sonderposten für Investitionsbeiträge:**

- Abgang aus planmäßiger Auflösung der ausgewiesenen Beiträge.



### 3. Rückstellungen

#### 3.1 Rückstellungen (3.4 und 3.7)

Bezeichnung	Anfangsbe- stand 01.01.2021 EUR	Zugänge	Abgänge	Endbestand 31.12.2021 EUR
Gebührenüberschussrückstellungen	79.197,39	230.159,65	0,00	309.357,04
Sonstige Rückstellungen	997.288,54		-997.288,54	0,00
<b>Summe</b>	<b>1.076.485,93</b>	<b>230.159,65</b>	<b>-997.288,54</b>	<b>309.357,04</b>

#### Erläuterung:

Im Geschäftsjahr wurden die vorhandenen Rückstellungen weitergeführt. Hierbei handelt es sich um Gebührenüberschüsse aus Überdeckungen bei der Abwassergebühr i.H.v. 230.159,65 EUR.

Die nachstehenden sonstigen Rückstellungen konnten wegen Erledigung des Sachverhalt aufgelöst werden:

- Prozesskosten Pflegeheim i.H.v. 160.000,00 EUR.
- Dämmung Nordpavillion Gemeinschaftsschule i.H.v. 837.288,54 EUR.



#### 4. Verbindlichkeiten (4.2 – 4.6)

Bezeichnung	Anfangsbestand 01.01.2021 EUR	Zugänge	Abgänge	Endbestand 31.12.2021 EUR
Verbindlichkeiten aus Kreditaufnahmen	2.332.534,51		-142.030,35	2.190.504,16
Verbindl.,d.Kreditaufn. wirtsch.gleichk.	496.859,16	3.447.872,85	0,00	3.944.732,01
Verbindl. aus Lieferungen und Leistungen	482.760,90		-209.311,60	273.449,30
Verbindlichkeiten aus Transferleistungen	57.996,51		-29.924,06	28.072,45
Sonstige Verbindlichkeiten	71.814,81		16.031,91	87.846,72
<b>Summe</b>	<b>3.441.965,89</b>	<b>3.447.872,85</b>	<b>-365.234,10</b>	<b>6.524.604,64</b>

#### Erläuterung:

Bezüglich der Verbindlichkeiten aus Kreditaufnahmen und deren Einteilung nach Restlaufzeiten wird auf die Schuldenübersicht nach § 55 Abs. 2 GemHVO in den Anlagen zum Anhang verwiesen.

Die Zugänge aus „Verbindlichkeiten die Kreditaufnahmen wirtschaftlich gleichkommen“ in Höhe von 3.447.872,85 EUR resultieren aus den Erschließungskosten des Neubaugebiets Brühl.



## 5. Passive Rechnungsabgrenzungsposten

Bezeichnung	Anfangsbe- stand 01.01.2021 EUR	Zugänge	Abgänge	Endbestand 31.12.2021 EUR
Summe Passive Rechnungsabgrenzung	547.830,84	20.211,75	0,00	568.042,59
Summe	547.830,84	20.211,75	0,00	568.042,59

### Erläuterung:

Die Abgrenzung der vereinnahmten Grabnutzungsgebühren wurde im Geschäftsjahr 2021 zu Eckkosten vorgenommen. Die in der Bilanz 2020 gebildete passive Rechnungsabgrenzung der Grabnutzungsgebühren wurde anteilig für 2021 aufgelöst.



### 4.3 Kennzahlen zur Vermögensrechnung

Die Jahresabschlussanalyse ist ein Instrument zur Gewinnung und Bewertung von Informationen über die wirtschaftliche Lage der Gemeinde Hambrücken. Unter dem Begriff wirtschaftliche Lage einer Kommune kann man deren Fähigkeit verstehen, insbesondere ihre Aufgaben der Gemeinwohlförderung und Daseinsfürsorge dauerhaft zu erfüllen. Oberste Maxime ist die stetige Aufgabenerfüllung. Dies gilt als gewährleistet, wenn ein Haushaltsausgleich erreicht wurde. Das Ziel der Jahresabschlussanalyse ist dabei, die Erlangung eines den tatsächlichen Verhältnissen entsprechenden Bildes der Vermögens-, Finanz- und Ertragslage der Gemeinde.

In Bezug auf die Vermögensrechnung werden insbesondere die Kennzahlen Basiskapitalquote, Wirtschaftliches Eigenkapital und Anlagendeckungsgrad 2 abgebildet.

Die Basiskapitalquote misst den Anteil des Basiskapitals am gesamten bilanzierten Kapital (Bilanzsumme). Je höher die Basiskapitalquote umso größer ist das Schuldendeckungspotential und damit die finanzielle Stabilität der Gemeinde. Hohe Basiskapitalquote korreliert mit hoher Dispositionsfreiheit und garantiert einen hohen politischen Handlungsspielraum.

Im Gegensatz zur Basiskapitalquote umfasst die Kennzahl Wirtschaftliches Eigenkapital die gesamte Kapitalposition und die langfristigen Sonderposten. Der Sonderposten in Form von Investitionszuweisungen und Investitionsbeiträgen ist eine dauerhafte Finanzleistung Dritter und ist mit Investitionen in das Sachvermögen verbunden. Solange das bezuschusste Sachvermögen nicht veräußert wird, ist die Zweckbindung gegeben und damit besteht keine Rückzahlungsverpflichtung gegenüber Dritten. Insofern kann man einen eigenkapitalähnlichen Charakter unterstellen.

Der Anlagendeckungsgrad 2 gibt darüber Auskunft, inwieweit das Anlagevermögen durch langfristiges Kapital (Eigenkapital + langfristiges Fremdkapital) gedeckt ist. Die Beurteilung zur Solidität der Finanzierung einer Verwaltung erfolgt überwiegend auf der Grundlage der sog. Goldenen Finanz- bzw. Bilanzierungsregel. Der Goldenen Finanzregel liegt die Vorstellung zugrunde, dass durch die Einhaltung des Grundsatzes der Fristenkongruenz (langfristiges Vermögen muss langfristig finanziert sein) die Liquidität langfristig aufrechterhalten werden kann. Langfristiges Kapital ist das wirtschaftliche Eigenkapital (EK) und das langfristige Fremdkapital (FK). Zielgröße ist eine Quote von 100 %. Damit ist die Finanzierung der langfristig gebundenen Vermögenswerte der Aktiva über die langfristig zur Verfügung stehenden Finanzmittel der Passiva sichergestellt.



Ermittlung der genannten Kennzahlen zur Vermögensrechnung:

					<b>VORJAHR</b>
Basiskapital- quote	=	$\frac{\text{Basiskapital}}{\text{Bilanzsumme}}$	=	$\frac{20.671.334}{36.391.429}$	= 56,80% (62,02%)
Wirtschaftliches Eigenkapital	=	$\frac{\text{Kapitalposition} + \text{Sonderposten}}{\text{Bilanzsumme}}$	=	$\frac{28.989.424}{36.391.429}$	= 79,66% (84,82%)
Anlagen- deckungsgrad	=	$\frac{\text{Kapitalposition} + \text{langfristiges Fremdkapital}}{\text{Immaterielles- und Sachvermögen}}$	=	$\frac{25.326.947}{28.328.756}$	= 89,40% (95,54%)

Die Relevanz der Kennzahlen zur Vermögensrechnung für die Gemeinde Hambrücken entwickelt sich mit den kommenden Jahresabschlüssen zu einer validen Vergleichsgröße.



## 5 Ergebnisrechnung

### 5.1 Gesamtergebnisrechnung

lfd.	Gesamtergebnisrechnung	Ergebnis Vorjahr 2020	Fort- geschriebener Ansatz 2021	Ergebnis 2021	Vergleich Ergebnis-Ansatz 2021
	Ertrags- und Aufwandsarten	EUR	EUR	EUR	EUR
		1	2	3	4
1	Steuern und ähnliche Abgaben	5.091.359,29	5.180.000	5.431.789,19	251.789
2	Zuweisungen und Zuwendungen, Umlagen	4.594.070,28	4.017.300	4.611.563,34	594.263
3	Aufgelöste Investitionszuwendungen und -beiträge	330.657,83	328.100	329.189,65	1.090
5	Entgelte für öffentliche Leistungen oder Einrichtungen	1.413.174,09	1.580.000	1.245.049,93	334.950-
6	Sonstige privatrechtliche Leistungsentgelte	109.429,62	110.100	118.464,35	8.364
7	Kostenerstattungen und Kostenumlagen	117.066,02	144.800	201.235,02	56.435
8	Zinsen und ähnliche Erträge	206,36	300	55.096,83	54.797
10	Sonstige ordentliche Erträge	216.634,48	163.500	1.163.887,77	1.000.388
<b>11</b>	<b>Ordentliche Erträge</b>	<b>11.872.597,97</b>	<b>11.524.100</b>	<b>13.156.276,08</b>	<b>1.632.176</b>
12	Personalaufwendungen	1.941.225,05-	2.149.300-	2.127.920,28-	21.380
14	Aufwendungen für Sach- und Dienstleistungen	1.307.466,38-	2.201.200-	1.665.440,97-	535.759
15	Abschreibungen	982.875,34-	1.009.200-	1.069.394,66-	60.195-
16	Zinsen und ähnliche Aufwendungen	28.713,45-	38.000-	27.892,98-	10.107
17	Transferaufwendungen	5.954.983,09-	6.398.700-	6.192.684,12-	206.016
18	Sonstige ordentliche Aufwendungen	617.684,55-	786.600-	1.041.507,95-	254.908-
<b>19</b>	<b>Ordentliche Aufwendungen</b>	<b>10.832.947,86-</b>	<b>12.583.000-</b>	<b>12.124.840,96-</b>	<b>458.159</b>
<b>20</b>	<b>Ordentliches Ergebnis</b>	<b>1.039.650,11</b>	<b>1.058.900-</b>	<b>1.031.435,12</b>	<b>2.090.335</b>
21	Außerordentliche Erträge	216.413,36	0	454,00	454,00
22	Außerordentliche Aufwendungen	185.290,37-	0	0	0
<b>23</b>	<b>Sonderergebnis</b>	<b>31.122,99</b>	<b>0</b>	<b>454,00</b>	<b>454,00</b>
<b>24</b>	<b>Gesamtergebnis</b>	<b>1.070.773,10</b>	<b>1.058.900-</b>	<b>1.031.889,12</b>	<b>2.090.789</b>
27	Zuführung zur Rücklage aus Überschüssen des ordentlichen Ergebnisses	1.039.650,11	0	1.031.435,12	0
29	Entnahme aus der Rücklage aus Überschüssen des ordentlichen Ergebnisses	0	1.054.400	0	1.054.400
31	Zuführung zur Rücklage aus Überschüssen des Sonderergebnisses	31.122,99	0	454,00	454



## 5.2 Erläuterungen zur Gesamtergebnisrechnung

### 5.2.1 Ordentliches Ergebnis und Sonderergebnis

Das ordentliche Ergebnis beträgt, unter Einbeziehung der nicht zahlungswirksamen Erträge und Aufwendungen, 1.031.435,12 EUR bei einem Planansatz von -1.058.900,00 EUR. Das bedeutet, dass der Haushaltsausgleich erreicht und für das Jahr 2021 der Ressourcenverbrauch erwirtschaftet wurde. Durch das positive Sonderergebnis i.H.v. 454,00 EUR erhöht sich das Gesamtergebnis somit auf 1.031.889,12 EUR.

Gegenüber dem Planansatz (11.524.100,00 EUR) fielen die ordentlichen Erträge im Ergebnis um 1.632.176,08 EUR höher aus und werden somit mit 13.156.276,08 EUR ausgewiesen. Dies hängt vor allem mit höheren Steuererträgen, Zuwendungen sowie Einnahmen aus öffentlich-rechtlichen Leistungsentgelten zusammen.

Die ordentlichen Aufwendungen sind im Vergleich zum Planansatz (12.583.000,00 EUR) um 458.159,04 EUR höher ausgefallen und belaufen sich auf 12.124.840,96 EUR.

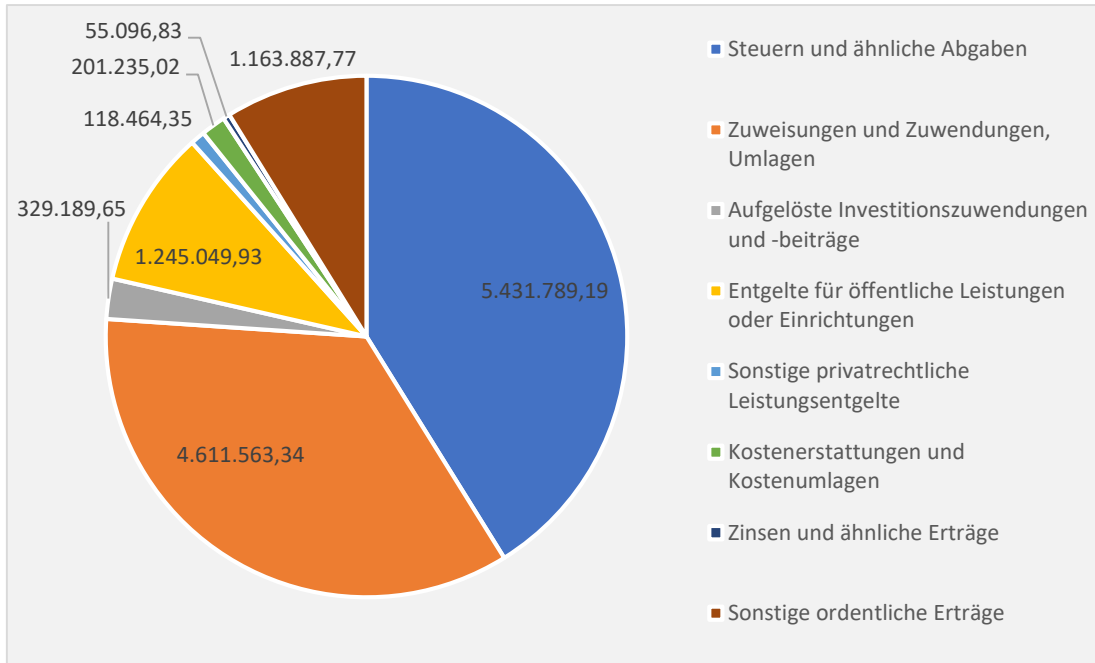
Die Überschüsse aus dem ordentlichen Ergebnis wurden der Rücklage aus Überschüssen des ordentlichen Ergebnisses, sowie die Überschüsse aus dem Sonderergebnis der Rücklage aus Überschüssen des Sonderergebnis zum Ausgleich des ordentlichen Ergebnis in der Vermögensrechnung, zugeführt. Diese Rücklagen können zur Deckung von Fehlbeträgen in den Folgejahren herangezogen werden.





## 5.2.2 Ordentliche Erträge

Abbildung 2: Ordentliche Erträge in EUR



### Steuern und ähnliche Abgaben

Die Steuern und ähnliche Abgaben umfassen die Grundsteuer A und B, Gewerbesteuer, Gemeindeanteile an der Einkommen- und Umsatzsteuer, Hundesteuer, sonstige steuerähnliche Erträge sowie Leistungen nach dem Familienleistungsausgleich.

Die Erträge aus Steuern und ähnlichen Abgaben schließen im Rechnungsergebnis mit 5,43 Mio. EUR ab. Gegenüber der Planung (5,18 Mio. EUR) werden somit rund 250 TEUR mehr vereinnahmt. Die Mehrerträge resultieren im Wesentlichen aus Mehreinnahmen bei der Gewerbesteuer infolge einer wirtschaftlichen Erholung nach der Corona-Pandemie.

### Laufende Zuwendungen (Zuweisungen und Zuschüsse)

Die Erträge aus laufenden Zuwendungen betragen im Haushalt insgesamt 4.61 Mio. EUR und liegen damit um 600 TEUR über dem veranschlagten Haushalt von 4,01 Mio. EUR. Eine wesentliche Ertragsposition sind die Schlüsselzuweisungen vom Land in Höhe von 3.46 Mio. EUR. Hier konnten Mehrerträge im Vergleich zum Planansatz (2.97 Mio. EUR) von rund 490 TEUR generiert werden.

Die Landeszuwendungen für laufende Zwecke belaufen sich auf 978 TEUR und haben sich gegenüber dem Vorjahr (881 TEUR) um 97 TEUR erhöht.



### **Aufgelöste Investitionszuwendungen und -beiträge**

Sonderposten werden mit der Aktivierung bzw. mit Beginn der Abschreibung über den Abschreibungszeitraum des damit finanzierten Vorhabens aufgelöst. Nach Ende der vorgesehenen Nutzungsdauer sind sie somit verbraucht. Die Auflösung dieser Zuwendungen und Beiträge erfolgt im Geschäftsjahr 2021 weitgehend planmäßig in Höhe von 329 TEUR. (Im Haushaltsplanansatz 328 TEUR).

### **Öffentlich-rechtliche Entgelte**

Hierunter fallen insbesondere Verwaltungsgebühren, Benutzungsgebühren und ähnliche Entgelte, insbesondere die Elternbeiträge für die Betreuung von Kindern. Im Ergebnis sind im Jahr 2021 1,245 Mio. EUR verbucht worden. Dieser Betrag liegt mit 334 TEUR unter dem Planansatz von 1,580 Mio. EUR. Mindererträge sind insbesondere im Bereich der Benutzungsgebühren zu verzeichnen.

### **Privatrechtliche Leistungsentgelte**

Insgesamt wurden Erträge in Höhe von 118 TEUR erzielt. Sie liegen damit um 8 TEUR über dem Planansatz von 110 TEUR. Die Mehreinnahmen resultieren aus den sonstigen privatrechtlichen Leistungsentgelten, insbesondere aus Sponsorengeldern für den Kindereventtag.

### **Kostenerstattungen und Umlagen**

Erzielt wurden Erträge in Höhe von 201 TEUR. Der Planansatz (145 TEUR) konnte aufgrund von höheren Erstattungen vom Land und übrigen Bereichen (z.B.. Erstattungen für Coronatestungen) gesteigert werden.

### **Zinsen und ähnliche Erträge**

Das Ergebnis der Zinsen und ähnlichen Entgelten liegt bei 55.100 EUR. Es handelt sich dabei fast ausschließlich um Ausgleichszahlungen aus der Beteiligung an der Netze-BW.

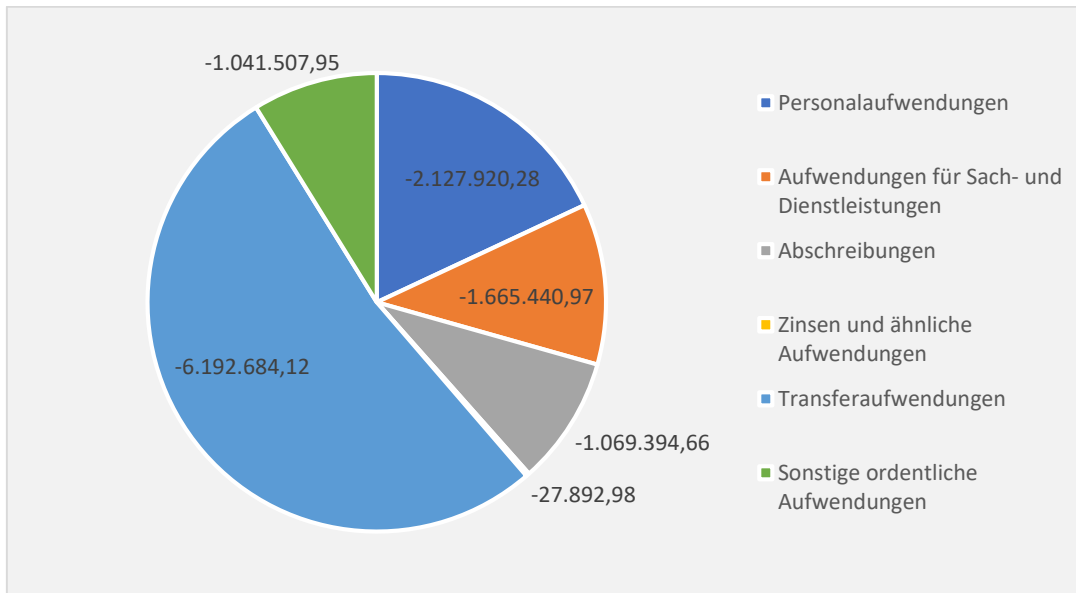
### **Sonstige ordentliche Erträge**

Die sonstigen ordentlichen Erträge liegen bei 1.164 TEUR und setzen sich zusammen aus Konzessionsausgaben, Säumniszuschlägen, Nachforderungszinsen der Gewerbesteuer und sonstigen nicht zahlungswirksamen ordentlichen Erträgen. Die geplanten 163 TEUR wurden um 1.001 TEUR übertroffen. Dies beruht auf der Auflösung bestehender Rückstellungen für finanzielle Belastungen durch Prozesskosten Pflegeheim und Umbau Gemeinschaftsschule durch Erledigung der Sachverhalte .



## 5.2.3 Ordentlicher Aufwand

Abbildung 3: Ordentlicher Aufwand in EUR



### Personalaufwendungen

Die Personalaufwendungen betragen insgesamt 2.128 Mio. EUR. Der Betrag liegt 21 TEUR unter dem Haushaltsansatz von 2.149 Mio. EUR. Darin enthalten sind die Dienstaufwendungen für Beamte (480 TEUR) und Angestellte (993 TEUR) sowie Beiträge zur gesetzlichen Sozialversicherung und Versorgungskassen (298 TEUR).

### Aufwendungen für Sach- und Dienstleistungen

Die Aufwendungen für Sach- und Dienstleistungen betragen im Ergebnis insgesamt 1,665 Mio. EUR. Im Haushalt wurden dafür 2,201 Mio. EUR geplant und ergeben somit einen Minderaufwand von 536 TEUR. Im Wesentlichen handelt es sich hierbei um Aufwendungen für die Unterhaltung und Bewirtschaftung der Grundstücke und des unbeweglichen Vermögens sowie Aufwendungen für besondere Verwaltungs- und Betriebsaufwendungen und den Fahrzeugunterhalt. Der Minderaufwand resultiert im Wesentlichen aus nicht getätigten Aufwendungen im Bereich der Unterhaltungsaufwendungen.

### Planmäßige Abschreibungen

Das Ergebnis für bilanzielle Abschreibungen beträgt 1.069 Mio. EUR. Der Planansatz wurde um 60 TEUR überschritten. Die Abschreibungen setzen sich im Detail zusammen aus den wesentlichen Abschreibungen auf das Sachvermögen sowie den Abschreibungen auf Forderungen. Die Überschreitung resultiert aus der Abschreibung von Niederschlagungen offener Forderungen.



### Zinsen und ähnliche Aufwendungen

Für das Jahr 2021 waren Zinsaufwendungen in Höhe von 28 TEUR notwendig.

### Transferaufwendungen

Unter dem Begriff Transferaufwendungen werden alle Aufwendungen zusammengefasst, die ohne Gegenleistung an Dritte geleistet werden.

Der Gesamtaufwand lag im Haushaltsjahr 2021 bei 6.192 Mio. EUR. Dieser Betrag unterschreitet den Haushaltsansatz (6,398 Mio. EUR) um 206 TEUR. Die Minderaufwendungen, welche zu Abweichungen vom Planansatz führen, sind hierbei auf die Zuschüsse an Zweckverbände mit 14 TEUR, das geringere Defizit im Haushalt des Kindergartens i.H.v. 98 TEUR sowie geringere Umlagen an den Landkreis i.H.v. 111 TEUR zurückzuführen.

### Sonstige ordentliche Aufwendungen

Für die Position der sonstigen ordentlichen Aufwendungen wurden im Haushalt 787 TEUR veranschlagt, aufgewendet wurden 1.041 Mio. EUR. Wesentliche Positionen sind die Aufwendungen für Rechte und Dienstleistungen (426 TEUR), Aufwendungen für Geschäftsaufwendungen (97 TEUR), Steuern und Versicherungsleistungen (84 TEUR) sowie weitere Erstattungen an Zweckverbände in Höhe von 290 TEUR. Der Mehraufwand beruht im Wesentlichen auf Planungs- und Vermessungskosten für die Erschließung des Baugebiets „Brühl“.



### 5.3 Kennzahlen zur Ergebnisrechnung

Zentrales Element zur Beurteilung der Ertragslage ist die Erfolgsquellenanalyse. Ziel ist die Identifikation der wichtigen Erfolgsquellen, um Aussagen über deren Nachhaltigkeit des Erfolgs zu gewinnen. Im Mittelpunkt steht das ordentliche Ergebnis (ordentliche Erträge ./ ordentliche Aufwendungen).

In Bezug auf die Ergebnisrechnung werden insbesondere die Kennzahlen Aufwandsdeckungsgrad, Steuerquote und Personalaufwandsquote abgebildet.

Die Kennzahl Aufwandsdeckungsgrad gibt das Verhältnis zwischen ordentlichem Ertrag und ordentlichem Aufwand an. Zielgröße ist 100 %, was bedeutet, dass die ordentlichen Erträge die ordentlichen Aufwendungen decken. Bei einem Aufwandsdeckungsgrad über 100 % liegt dementsprechend ein positives Ergebnis aus laufender Verwaltungstätigkeit vor. Der Aufwandsdeckungsgrad ist nicht zu verwechseln mit dem Haushaltsausgleich. Hier wird gesetzlich gefordert, dass alle Aufwendungen durch die gesamten Erträge gedeckt sind.

Die Steuerquote ist das Verhältnis von den Erträgen „Steuern und ähnliche Abgaben“ zur Position „Ordentliche Erträge“. Es zeigt die Dominanz der Steuererträge im Verhältnis zu den ordentlichen Erträgen, aber auch deren Abhängigkeit von der Gewerbesteuer als wichtige Ertragsquelle der Gemeinde und dessen konjunkturbedingten Schwankungen.

Die Personalaufwandsquote zeigt an, wie hoch der Anteil der Personalkosten als maßgeblicher Kostenfaktor der Gemeinde an den ordentlichen Aufwendungen ist.

Ermittlung der genannten Kennzahlen zur Ergebnisrechnung:

				<b>VORJAHR</b>
Aufwandsdeckungsgrad	=	$\frac{\text{Ordentliche Erträge}}{\text{Ordentliche Aufwendungen}}$	=	$\frac{13.156.276}{12.124.840} = 108,51\%$ (108,70%)
Steuerquote	=	$\frac{\text{Steuern und ähnliche Abgaben}}{\text{Ordentliche Erträge}}$	=	$\frac{5.431.789}{13.156.276} = 41,29\%$ (39,19%)
Personalaufwandsquote	=	$\frac{\text{Personal- und Versorgungsaufwand}}{\text{Ordentliche Aufwendungen}}$	=	$\frac{2.127.920}{12.124.840} = 17,55\%$ (16,24%)



## 6 Finanzrechnung

### 6.1 Gesamtfinanzzrechnung

lfd.	Gesamtergebnisrechnung	Ergebnis Vorjahr 2020	Fort-geschriebener Ansatz 2021	Ergebnis 2021	Vergleich Ergebnis-Ansatz
	Einzahlungs- und Auszahlungsarten	EUR	EUR	EUR	EUR
		1	2	3	4
1	Steuern und ähnliche Abgaben	5.073.673,08	5.180.000,00	5.453.467,37	273.467
2	Zuweisungen und Zuwendungen und allgemeine Umlagen	4.448.388,50	4.017.300,00	4.726.292,12	708.992
4	Entgelte für öffentliche Leistungen oder Einrichtungen	1.410.986,89	1.580.000,00	1.375.432,13	204.568-
5	Sonstige privatrechtliche Leistungsentgelte	111.496,89	110.100,00	119.662,58	9.563
6	Kostenerstattungen und Kostenumlagen	126.061,92	144.800,00	154.635,94	9.836
7	Zinsen und ähnliche Einzahlungen	149,06	300,00	276,36	24,00-
8	Sonstige haushaltswirksame Einzahlungen	162.939,43	163.500,00	171.808,97	8.309
<b>9</b>	<b>Summe der Einzahlungen aus laufender Verwaltungstätigkeit</b>	<b>11.333.695,77</b>	<b>11.196.000,00</b>	<b>12.001.575,47</b>	<b>805.575</b>
10	Personalauszahlungen	1.942.936,73-	2.149.300-	2.128.079,48-	21.221
12	Auszahlungen für Sach- und Dienstleistungen	1.466.941,34-	2.201.200-	1.650.094,53-	551.105
13	Zinsen und ähnliche Auszahlungen	28.687,15-	38.000-	27.870,98-	10.129
14	Transferauszahlungen (ohne Investitionszuschüsse)	5.819.294,08-	6.398.700-	6.147.319,55-	251.380
15	Sonstige haushaltswirksame Auszahlungen	613.773,24-	786.600-	651.033,61-	135.566
<b>16</b>	<b>Summe der Auszahlungen aus laufender Verwaltungstätigkeit</b>	<b>9.871.632,54-</b>	<b>11.573.800-</b>	<b>10.604.398,15-</b>	<b>969.402</b>
<b>17</b>	<b>Zahlungsmittelüberschuss/-bedarf der Ergebnisrechnung</b>	<b>1.462.063,23</b>	<b>377.800-</b>	<b>1.397.177,32</b>	<b>1.774.977</b>
18	Einzahlungen aus Investitionszuwendungen	0,00	378.000,00	328.874,03	49.126-
20	Einzahlungen aus der Veräußerung von Sachvermögen	259.700,00	0,00	433.998,59	433.999
21	Einzahlungen aus der Veräußerung von Finanzvermögen	0,00	0,00	110,00	110



lfd.	Gesamtergebnisrechnung	Ergebnis Vorjahr 2020	Fort-geschriebener Ansatz 2021	Ergebnis 2021	Vergleich Ergebnis-Ansatz
	Einzahlungs- und Auszahlungsarten	EUR	EUR	EUR	EUR
		1	2	3	4
<b>23</b>	<b>Summe der Einzahlungen aus Investitionstätigkeit</b>	<b>259.700,00</b>	<b>378.000,00</b>	<b>762.982,62</b>	<b>384.983</b>
24	Auszahlungen für den Erwerb von Grundstücken und Gebäuden	165.342,41-	120.000-	6.510,63-	113.489
25	Auszahlungen für Baumaßnahmen	147.309,12-	471.000-	602.552,08-	131.552-
26	Auszahlungen für den Erwerb von beweglichem Sachvermögen	55.984,36-	116.000-	85.771,22-	30.229
27	Auszahlungen für den Erwerb von Finanzvermögen	60.242,68-	1.853.000-	1.962.879,71-	109.880-
28	Auszahlungen für Investitionsförderungsmaßnahmen	53.058,80-	29.000-	90.195,68-	61.196-
29	Auszahlungen für den Erwerb von immateriellen Vermögensgegenständen	0,00	20.000-	8.808,31-	11.192
<b>30</b>	<b>Summe der Auszahlungen aus Investitionstätigkeit</b>	<b>481.937,37-</b>	<b>2.609.000-</b>	<b>2.756.717,63-</b>	<b>147.718-</b>
<b>31</b>	<b>Finanzierungsmittelüberschuss/-bedarf aus Investitionstätigkeit</b>	<b>222.237,37-</b>	<b>2.231.000-</b>	<b>1.993.735,01-</b>	<b>237.265</b>
<b>32</b>	<b>Finanzierungsmittelüberschuss/-bedarf</b>	<b>1.239.825,86</b>	<b>2.608.800-</b>	<b>596.557,69-</b>	<b>2.012.242</b>
33	Einzahlungen aus der Aufnahme von Krediten und wirtschaftlich vergleichbare Vorgängen für Investitionen	0,00	1.853.000,00	0,00	1.853.000-
34	Auszahlungen für die Tilgung von Krediten und wirtschaftlich vergleichbaren Vorgängen für Investitionen	148.320,86-	142.000-	142.030,35-	30-
<b>35</b>	<b>Finanzierungsmittelüberschuss/-bedarf aus Finanzierungstätigkeit</b>	<b>148.320,86-</b>	<b>1.711.000,00</b>	<b>142.030,35-</b>	<b>1.853.030-</b>
<b>36</b>	<b>Änderung des Finanzierungsmittelbestands zum Ende des Haushaltsjahres</b>	<b>1.091.505,00</b>	<b>897.800-</b>	<b>738.588,04-</b>	<b>159.212</b>
37	Haushaltsunwirksame Einzahlungen (u.a. durchlaufende Finanzmittel, Rückzahlung von angelegten Kassenmitteln, Aufnahme von Kassenkrediten)	97.971,53		528.202,14	
38	Haushaltsunwirksame Auszahlungen (u.a. durchlaufende Finanzmittel, Anlegung von Kassenmitteln, Rückzahlung von Kassenkrediten)	70.857,99-		844.425,84-	
<b>39</b>	<b>Überschuss/Bedarf aus haushaltsunwirksamen Einzahlungen und Auszahlungen</b>	<b>27.113,54</b>		<b>316.223,70-</b>	
40	Anfangsbestand an Zahlungsmitteln	3.620.553,50		4.739.172,04	
<b>41</b>	<b>Veränderung des Bestands an Zahlungsmitteln</b>	<b>1.118.618,54</b>		<b>1.054.811,74-</b>	
<b>42</b>	<b>Endbestand an Zahlungsmitteln am Ende des Haushaltsjahres</b>	<b>4.739.172,04</b>		<b>3.684.360,30</b>	



## 6.2 Erläuterungen zur Finanzrechnung

Die Finanzrechnung erfasst die realisierten Zahlungsströme (Cash-Flows) innerhalb eines Haushaltsjahres, d.h. die tatsächlich eingegangenen bzw. geleisteten Einzahlungen und Auszahlungen. Die Finanzrechnung ist gesetzlicher Bestandteil des doppelischen Jahresabschlusses sowie Bestandteil der Drei-Komponenten-Rechnung.

Die Finanzrechnung gliedert sich in drei Bereiche:

- Zahlungsmittelüberschuss aus laufender Verwaltungstätigkeit,
- Saldo aus der Investitionstätigkeit und
- Saldo aus der Finanzierungstätigkeit.

Die drei vorgenannten Saldi ergeben den Finanzierungsmittelbestand. Fügt man den Zahlungssaldo aus haushaltsunwirksamen Vorgängen und den Anfangsbestand 01.01. an liquiden Mitteln hinzu, so ergibt sich der Endbestand (31.12.) an liquiden Mitteln. Zu einer Abweichung kommt es in der Höhe der Handvorschüsse. Diese werden ausschließlich in der Vermögensrechnung abgebildet.

### 6.2.1 Teil 1: Saldo aus laufender Verwaltungstätigkeit

Im Haushaltsjahr 2021 wurden Einzahlungen aus laufender Verwaltungstätigkeit in Höhe von 12.001 Mio. EUR erzielt und Auszahlungen in Höhe von 10.604 Mio. EUR getätigt. Dies ergibt einen Zahlungsmittelüberschuss aus laufender Verwaltungstätigkeit in Höhe von 1.397 Mio. EUR. Im Haushalt war ein Zahlungsmittelüberschuss in Höhe von -378 TEUR geplant. Insofern wurde ein Mehr in Höhe von 1.775 Mio. EUR erzielt. Im Wesentlichen ist dieses Mehr auf die Positionen Zuwendungen/Umlagen, Öffentlich-rechtliche Entgelte und Minderzahlungen für Unterhaltungsaufwendungen zurückzuführen.





### Darstellung der Einzahlungen aus der laufenden Verwaltungstätigkeit

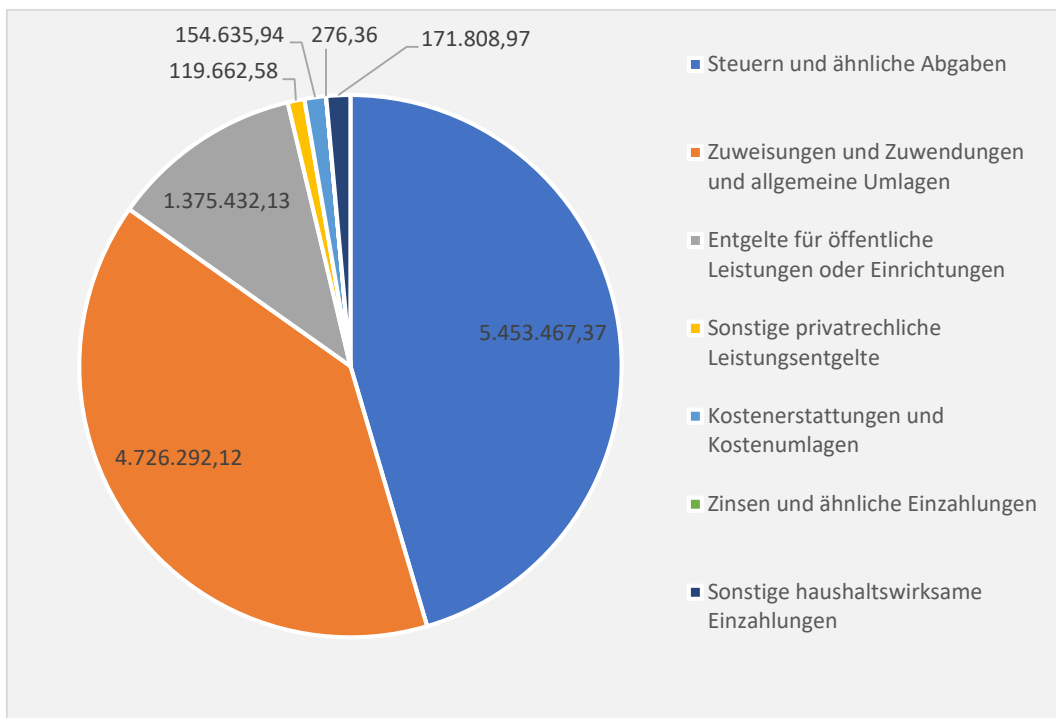


Abbildung 4: Einzahlungen aus der laufenden Verwaltungstätigkeit in EUR

### Darstellung der Auszahlungen aus der laufenden Verwaltungstätigkeit

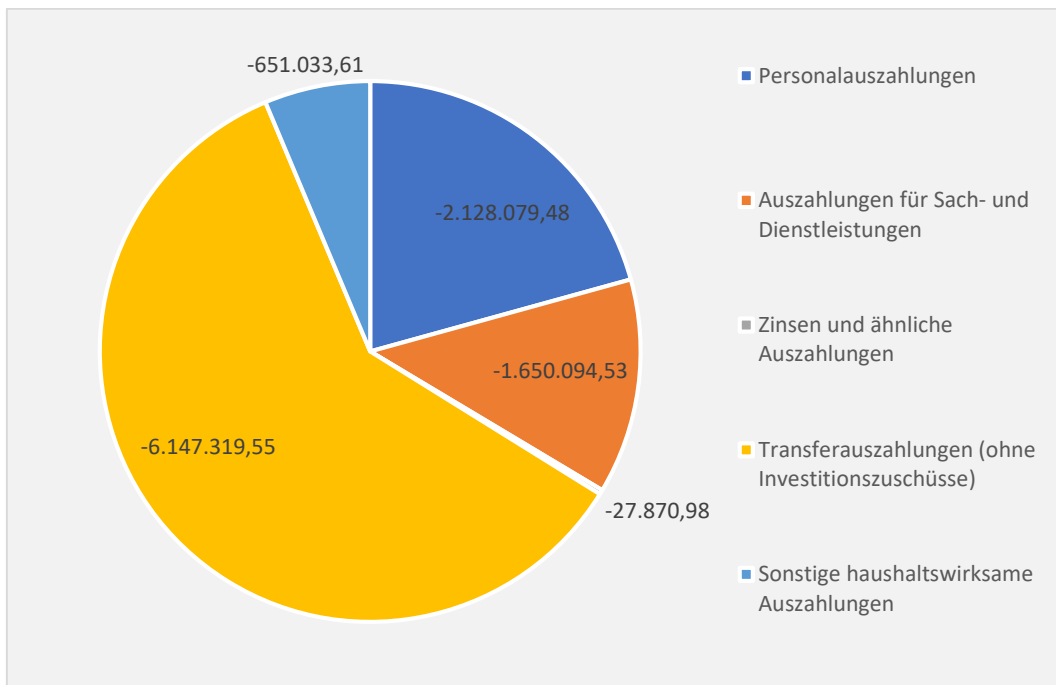
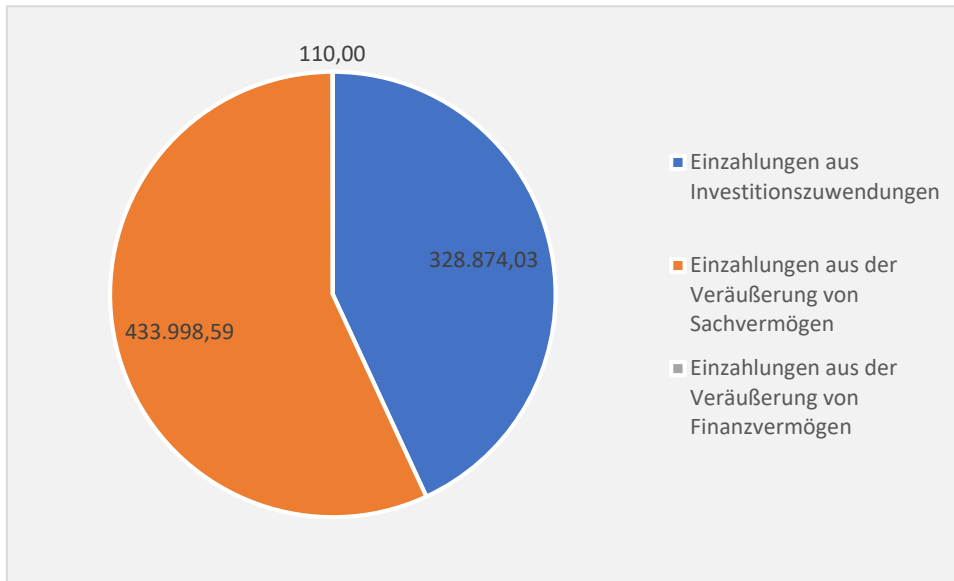


Abbildung 5: Auszahlungen aus der laufenden Verwaltungstätigkeit in EUR



## 6.2.2 Teil 2: Investitionen und Finanzierung

### Darstellung der Einzahlungen aus der Investitionstätigkeit



Die Einzahlungen und Auszahlungen für die Investitionstätigkeit sind schwer planbar, weil externe Faktoren die Investitionsneigung stark beeinflussen. Dies trifft sowohl bei Einzahlungen aus der Veräußerung von Grundstücken als auch bei Auszahlungen für den Erwerb derselben und der Baufortschritt bei begonnenen Objekten zu.

Einzahlungen aus der Investitionstätigkeit wurden mit 378 TEUR geplant, realisiert wurden dagegen 328 TEUR. Dieser Unterschied ist der Tatsache geschuldet, dass die Einzahlungen aus Investitionszuwendungen mit einem höheren Planansatz in der Finanzrechnung ausgewiesen wurden als Einzahlungen im Rechnungsjahr 2021 letztendlich realisiert wurden. Dies ist unter anderem auf nicht realisierte Verkäufe von Grundstücken und Gebäuden zurückzuführen.



### Darstellung der Auszahlungen aus der Investitionstätigkeit

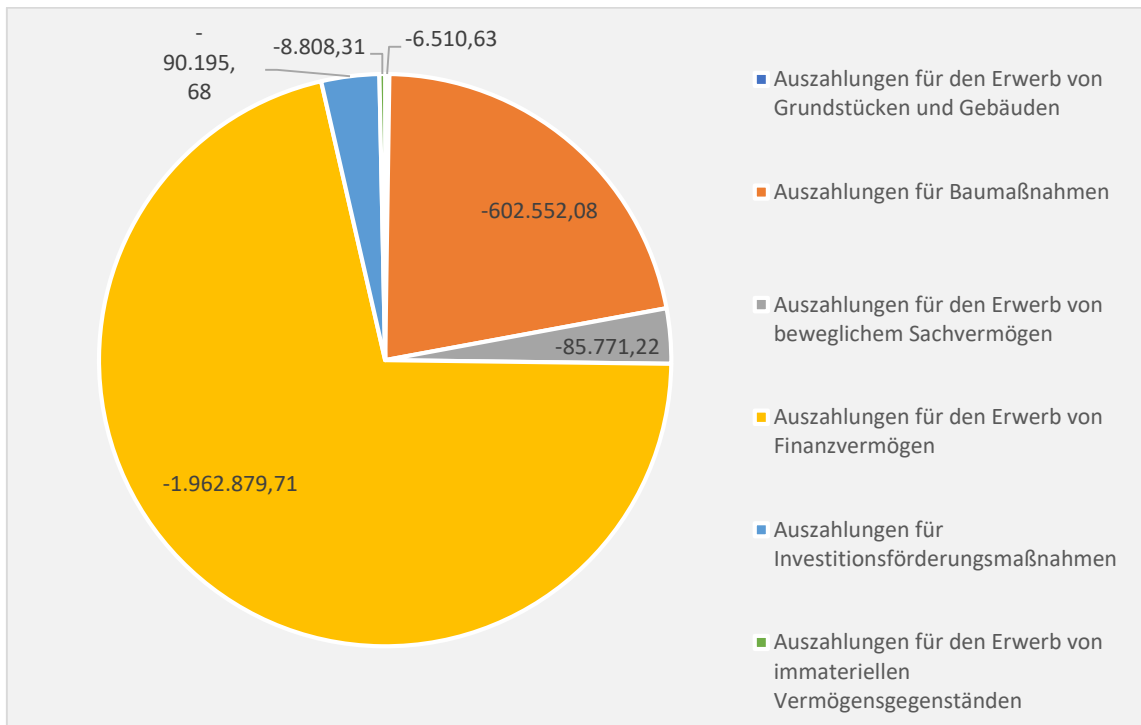


Abbildung 6: Auszahlungen aus der Investitionstätigkeit in EUR

Für die Investitionstätigkeit wurden 2.756 Mio. EUR ausgezahlt, geplant waren 2.609 Mio. EUR. Für den Baufortschritt von Baumaßnahmen wurde mit 471 TEUR geplant, wohingegen Auszahlungen i.H.v. 602 TEUR getätigt wurden. Für den Erwerb von Grundstücken wurden Auszahlungen in Höhe von 6.500 EUR geleistet, was mit 113 TEUR unter dem Planansatz liegt. Eine wesentliche Veränderung gegenüber dem Vorjahr ist im Bereich der Auszahlung für Finanzvermögen zu verzeichnen. Hier ist die Beteiligung an der Kommunalen Beteiligungsgesellschaft Netze BW in Höhe von 1.853 Mio. EUR hinzugekommen.

Weitere Auszahlungen erfolgten für Investitionsförderungsmaßnahmen in Höhe von 90 TEUR (Planansatz 29 TEUR).

Der Kauf von immateriellen Vermögensgegenständen (Softwarelizenzen) schlug mit 8.800 EUR zu Buche (Ansatz 20 TEUR).



### 6.3 Kennzahlen zur Finanzrechnung

In Bezug auf die Finanzrechnung werden insbesondere die Kennzahlen Selbstfinanzierungsquote, Dynamischer Verschuldungsgrad und Free-Cash-Flow abgebildet.

Die Selbstfinanzierungsquote gibt Auskunft darüber, in welchem Verhältnis die Gewinnrücklagen zum Eigenkapital stehen. Eine hohe Quote deutet darauf hin, dass die Eigenkapitalfinanzierung im Wesentlichen durch Gewinneinbehaltung vorgenommen wurde.

Der Dynamische Verschuldungsgrad gibt an, in wie vielen Jahren, unter gleichen Bedingungen wie im analysierten Haushaltsjahr, eine Entschuldung möglich ist. Dynamisch deshalb, weil die Kennzahl eine zeitraumbezogene Komponente, den Zahlungsmittelsaldo aus laufender Verwaltungstätigkeit, enthält.

Der Free Cash- Flow gibt an, in welcher Höhe die freien Geldmittel für Schuldentilgung und Investitionstätigkeit der Gemeinde zur Verfügung stehen. Der Free-Cash-Flow ist definiert aus Operativer Cash-Flow (Zahlungsmittelsaldo aus laufender Verwaltungstätigkeit) plus Cash-Flow aus Investitionstätigkeit (Zahlungsmittelsaldo aus Investitionstätigkeit).

Ziel wäre ein positiver Free-Cash-Flow. Ein negativer Free-Cash-Flow zeigt, z.B. in der Haushaltsplanung, dass entweder zusätzliche Finanzmittel benötigt werden oder das Volumen der Investitionsplanung reduziert werden muss.

Ermittlung der genannten Kennzahlen zur Finanzrechnung:

				<b>VORJAHR</b>
Selbstfinanzierungsquote	=	$\frac{\text{Gewinnrücklagen}}{\text{Eigenkapital}}$	= $\frac{1.433.219}{20.699.005}$ =	6,92% (6,92%)
Dynamischer Verschuldungsgrad	=	$\frac{\text{Effektivverschuldung}}{\text{Zahlungsmittelsaldo lfd. Verwaltungstät.}}$	= $\frac{2.349.202}{1.724.380}$ =	1,36 Jahre (-0,81 Jahre)
Free Cash-Flow	=	$\frac{\text{Zahlungsmittelsaldo. lfd. Verwaltungst.} + \text{+/- Saldo aus Investitionstätigkeit}}{\text{+/- Saldo aus Investitionstätigkeit}}$	= $\frac{1.724.380}{-1.993.735}$ =	-269.355 (1.222.653)



<b>Berechnung der Effektivverschuldung</b>			
<b>Position VermR</b>			
Position 3		Rückstellungen	309.357
Position 4	+	Verbindlichkeiten	6.524.604
Position 5	+	Passive Rechnungsabgrenzung	568.042
	=	<b>Schulden</b>	<b>7.402.003</b>
Position 1.3.6	-	Öffentlich-rechtliche Forderungen	431.901
Position 1.3.7	-	Privatrechtliche Forderungen	542.481
Position 1.3.8	-	Liquide Mittel	3.684.360
	=	<b>Forderungen/Liquide Mittel</b>	<b>4.658.742</b>
	=	<b>Effektivverschuldung</b>	<b>2.743.261</b>

Da die Schulden, bestehend aus den Rückstellungen, Verbindlichkeiten sowie der Passiven Rechnungsabgrenzung die Forderungen und Liquiden Mitteln in Summe überschreiten, liegt im Jahr 2021 eine Effektivverschuldung in Höhe von 2.743 Mio. EUR vor.



## 7 Anhang

Nachfolgend werden die Pflichtangaben zum Anhang gemäß § 53 Abs. 2 GemHVO dargestellt.

### 7.1 Organe der Gemeinde Hambrücken zum 31.12.2021

#### **Bürgermeister:**

Herr Dr. Wagner, Marc

#### **Mitglieder des Gemeinderats:**

Herr Batschauer, Karlheinz (CDU)

Herr Drexler, Egon (CDU)

Herr Mahl, Theo (CDU)

Frau Striegel-Moritz, Sandra (CDU)

Herr Neuberth, Gottfried (CDU)

Frau Clapier-Krespach, Andrea (FW)

Herr Debatin, Reiner (FW)

Herr Kraus, Remigius (FW)

Herr Krämer, Volker (SPD)

Herr Schöneke, Werner (SPD)

Frau Wilhelm, Maria (SPD)

Frau Baron, Eva (JL)

Herr Weis, Markus (JL)

Herr Zeisel, Daniel (JL)



## 7.2 Bilanzierungs- und Bewertungsmethoden

### Generelle Aussagen:

Vermögensgegenstände und Schulden wurden einzeln bewertet. Abweichungen vom Grundsatz der Einzelbewertung werden nachfolgend aufgeführt.

Für die Bilanzierung und Bewertung wurden Anschaffungs- bzw. Herstellungskosten angesetzt. Wird vom Primat der Anschaffungs- und Herstellungskosten abgewichen, so wird nachfolgend darauf eingegangen. Für Schulden wurde der Erfüllungsbetrag angesetzt. Für vorhersehbare Risiken und Verluste, die bis zum Bilanzstichtag 31.12. entstanden sind, wurden ausreichend bemessene Rückstellungen gebildet. Gewinne wurden nur berücksichtigt, wenn sie zum Bilanzstichtag 31.12. realisiert waren.

Die bisherigen Bilanzierungs- und Bewertungsmethoden wurden beibehalten. Soweit die Nutzung von Vermögensgegenständen zeitlich begrenzt ist, wurden planmäßige Abschreibungen nach der linearen Methode vorgenommen. Sonderposten wurden korrespondierend zum Vermögensgegenstand mit zeitlicher Nutzungsbegrenzung aufgelöst.



## Aktivseite

### **Sachvermögen:**

Das Sachvermögen wird gemäß § 44 GemHVO zu Anschaffungs- und Herstellungskosten bewertet. Zinsen für Fremdkapital wurden bei der Bemessung der Herstellungskosten nicht berücksichtigt. Soweit Zuwendungen von Dritter Seite geleistet wurden, sind diese unter dem Sonderposten für Investitionszuweisungen und -beiträge passiviert. Die Nutzungsdauer bemisst sich korrespondierend zum jeweiligen Vermögensgegenstand.

Unbebaute Grundstücke und grundstücksgleiche Rechte wurden mit Anschaffungskosten und Anschaffungsnebenkosten bewertet. Das Gebäude- und Infrastrukturvermögen wurde zu Anschaffungskosten bzw. Herstellungskosten bewertet. Die Abschreibung wegen zeitlich begrenzter Nutzung erfolgt nach der linearen Methode. Maschinen, technische Anlagen und Kraftfahrzeuge, sowie die Betriebs- und Geschäftsausstattung wurden mit Anschaffungskosten und Anschaffungsnebenkosten abzüglich der linearen Abschreibung bilanziert.

### **Finanzvermögen:**

Das Finanzvermögen der Gemeinde wird mit seinen Anschaffungskosten bewertet. Forderungen und Liquide Mittel sind mit Nominalwerten bilanziert. Bei der Bewertung der Forderungen wurden erkennbare Ausfallrisiken durch ausreichend bemessene Einzelwertberichtigungen berücksichtigt.

### **Abgrenzungsposten:**

Die aktive Rechnungsabgrenzung der Gemeinde umfasst die Beamtenbesoldung des Monats Januar 2022, die bereits Ende Dezember 2021 ausbezahlt wurde.





## Passivseite

### **Kapitalposition:**

Die Kapitalposition gliedert sich in Basiskapital und Rücklagen. Gemäß der Ergebnisverwendung wurden die Überschüsse aus dem ordentlichen Ergebnis und dem Sonderergebnis in die entsprechenden Rücklagen eingestellt. Vorgenommene Eröffnungsbilanzkorrekturen wurden im vorliegenden Bericht erläutert.

### **Sonderposten:**

Als Sonderposten der Passivseite werden insbesondere erhaltene Investitionszuweisungen und Investitionsbeiträge bilanziert. Die Sonderposten werden grundsätzlich mit ihren tatsächlichen Anschaffungskosten passiviert. Die Auflösung der Sonderposten erfolgt im selben Zeitraum wie die Abschreibung des damit finanzierten abnutzbaren Vermögensgegenstandes auf der Aktivseite. Sonderposten für nicht abnutzbare Vermögensgegenstände werden nicht aufgelöst. Diese bleiben bis zu einer möglichen Veräußerung in der Vermögensrechnung.

### **Rückstellungen:**

Die Gemeinde bildet Rückstellungen gemäß § 41 GemHVO. Diese Rückstellungen berücksichtigen alle erkennbaren Risiken und ungewisse Verpflichtungen zum Bilanzstichtag. Maßgeblich für die Höhe der Rückstellung ist der voraussichtliche Erfüllungsbetrag, d.h. die Höhe der wahrscheinlichen Inanspruchnahme.

Entsprechend der gesetzlichen Regelung im § 41 Abs. 1 GemHVO wurden Pflichtrückstellungen für Gebührenüberschüsse und Wahrrückstellungen für potenzielle zukünftige Verbindlichkeiten gebildet.

### **Verbindlichkeiten:**

Verbindlichkeiten sind Zahlungsverpflichtungen der Kommune gegenüber Dritten. Die Verbindlichkeiten der Gemeinde sind mit ihrem jeweiligen Erfüllungsbetrag bilanziert.

### **Abgrenzungsposten:**

Eine passive Rechnungsabgrenzung liegt gemäß § 48 Abs. 2 GemHVO vor, wenn vor dem Bilanzstichtag 31.12. Einzahlungen erhalten wurden, die erst Erträge für eine bestimmte Zeit nach diesem Tag darstellen.

Die passive Rechnungsabgrenzung umfasst die Grabnutzung, da mit der Bestattung gemäß der gültigen Satzung bereits die Grabnutzungsgebühren für die gesamte Liegezeit entrichtet werden müssen.



### 7.3 Übersicht über die im Rechnungsjahr 2021 angewandten Bilanzierungswahlrechte

Wahlrecht	Rechtsgrundlage	Anwendung in der Vermögensrechnung
Umfang der Herstellungskosten	§ 44 Abs. 2 und 3 GemHVO	Bei der Berechnung der Herstellungskosten wurde auf den Ansatz von Verwaltungs-, Material- und Fertigungsgemeinkosten verzichtet.
Ausnahmen vom Grundsatz der Einzelerfassung	§ 43 Abs. 1 Nr. 2 i.V.m. § 37 Abs. 2 und 3 GemHVO	Festwert für Aufwuchs
Befreiung von der Inventarisierung und der Bilanzierung bei geringwertigen Vermögensgegenständen	§ 46 Abs. 2 i.V.m. § 38 Abs. 4 GemHVO	Bewegliche Vermögensgegenstände des Sachvermögens, deren Anschaffungs- oder Herstellungskosten im Einzelfall 800,00 EUR ohne Mehrwertsteuer nicht überschreiten (geringwertige Wirtschaftsgüter), werden als ordentlicher Aufwand behandelt.
Ansatz von Rückstellungen	§ 41 Abs. 1 und 2 GemHVO	Neben dem Ansatz von Pflichtrückstellungen (Gebührenüberschüsse) wurden keine weiteren Rückstellungen (Wahlrückstellungen) für drohende Verpflichtungen gebildet.



## 7.4 Anteil an den Pensionsrückstellungen beim KVBW

Der bei der KVBW gebildete Anteil an den Pensionsrückstellungen nach § 27 Abs. 5 des Gesetzes über den Kommunalen Versorgungsverband Baden-Württemberg (GKV) i.V.m. § 53 Abs. 2 Nr. 4 GemHVO beträgt, laut Bestätigungsschreiben von der KVBW zum 31.12.2021, 5.472.807 EUR.

## 7.5 Haushaltsübertragungen

Es wurden Ermächtigungsüberträge gemäß § 53 Abs. 2 Nr. 6 GemHVO von 2021 nach 2022 in Höhe von 592.600 EUR gebildet.

## 7.6 Vorbelastungen künftiger Haushaltsjahre, in Anspruch genommene Verpflichtungsermächtigungen und nicht in Anspruch genommene Kreditermächtigungen

Vorbelastungen künftiger Haushaltsjahre gemäß § 53 Abs. 2 Nr. 7 GemHVO liegen zum Stichtag 31.12.2021 in Höhe von 1.853.000 EUR (Kreditermächtigung gem. Nachtragshaushaltssatzung) vor.



## 7.7 Übersicht über die Beteiligungen und ähnliches Finanzvermögen

<b>Übersicht Beteiligungen und ähnliches Finanzvermögen</b>	<b>3.335.294,65</b>
Beteiligung Abwasserzweckverband Wagbach	924.504,76
Beteiligung Badischer Gemeindeversicherungsverband	700,00
Beteiligung KIVBF	4.287,41
Beteiligung Regionale Wirtschaftsförderung Bruchsa	450,00
Beteiligung Regionales Rechenzentrum Karlsruhe	16.318,84
Beteiligung Geschäftsanteil VoBa Bruchsal-Bretten	1.100,00
Beteiligung Zweckverband Wasserversorgung Lußhardt	451.896,81
Beteiligung Allgemeine Rücklage ZV Wasserv. Lußh.	80.607,38
Beteiligung Netze BW	1.853.173,00
Festgeldanlage "Sonderkonto"	2.256,45

## 7.8 Haftungsverhältnisse

Nach § 88 Abs. 2 GemO darf die Gemeinde Bürgschaften und Verpflichtungen aus Gewährverträgen nur zur Erfüllung ihrer Aufgaben übernehmen. Die Übernahme bedarf grundsätzlich der Genehmigung der Rechtsaufsichtsbehörde.

Es besteht zum 31.12.2021 eine Ausfallhaftung nach § 88 Abs. 5 GemO und den Wohnraumförderbestimmungen des Landes Baden-Württemberg. Der Stand der Restschuld zum Jahresabschlussstichtag beträgt 336.822,91 EUR.

Weiter besteht eine Ausfallbürgschaft bzgl. der Erschließung des Baugebiets Brühl in Höhe von 8.800 Mio. EUR.

## 7.9 Übersicht über den Stand der Rückstellungen

<b>Pflichtrückstellungen nach § 41 Abs. 1 GemHVO</b>	<b>242.502,04</b>
Lohn- und Gehaltsrückstellungen	0,00
Unterhaltungsvorschussrückstellungen	0,00
Stilllegungs- und Nachsorgerückstellungen für Deponien	0,00
Gebührenüberschussrückstellungen	309.357,04
Altlastensanierungsrückstellungen	0,00
Rückstellungen für drohende Verpflichtungen aus Bürgschaften, Gewährleistungen und anhängigen Gerichtsverfahren	0,00



## 8 Anlagen zum Anhang

### 8.1 Vermögensübersicht nach § 55 Abs. 1 GemHVO

Vermögen		Stand zum 01.01. des Haushaltsjahres***	Vermögensveränderungen im Haushaltsjahr					Stand am 31.12. des Haushaltsjahres (Summe Sp. 2 bis 6)
			Vermögenszugänge	Vermögensabgänge	Umbuchungen	Zuschreibungen	Abschreibungen	
		-Euro-						
1		2	3	4	5 **	6	7	8
1.	Inmaterielle Vermögensgegenstände	3.652,82	8.808,31	0,00	0,00	0,00	-1.157,60	11.303,53
2.	<b>Sachvermögen (ohne Vorräte)</b>	<b>25.560.403,36</b>	<b>3.724.813,63</b>	<b>-7.980,75</b>	<b>0,00</b>	<b>0,00</b>	<b>-995.877,47</b>	<b>28.281.358,77</b>
2.1.	Unbebaute Grundstücke und grundstücksgleiche Rechte	1.465.952,47	12.975,12	-7.980,75	0,00	0,00	-5.032,24	1.465.914,60
2.2.	Bebaute Grundstücke und grundstücksgleiche Rechte	14.190.887,24	4.939,99	0,00	0,00	0,00	-413.529,64	13.782.297,59
2.3.	Infrastrukturvermögen	8.652.261,29	0,00	0,00	0,00	0,00	-492.972,62	8.159.288,67
2.5.	Kunstgegenstände, Kulturdenkmäler	2.388,84	0,00	0,00	0,00	0,00	-168,86	2.219,98
2.6.	Maschinen und technische Anlagen, Fahrzeuge	315.194,25	8.670,57	0,00	0,00	0,00	-57.623,17	266.241,65
2.7.	Betriebs- und Geschäftsausstattung	120.972,89	94.590,33	0,00	0,00	0,00	-26.550,94	189.012,28
2.8.	Geleistete Anzahlungen, Anlagen im Bau	812.746,38	3.603.637,62	0,00	0,00	0,00	0,00	4.416.384,00
3.	<b>Finanzvermögen (ohne Forderungen und liquide Mittel)</b>	<b>1.473.495,20</b>	<b>1.859.653,00</b>	<b>-110,00</b>	<b>0,00</b>	<b>0,00</b>	<b>0,00</b>	<b>3.333.038,20</b>
3.2.	Sonst. Beteilig. u. Kapitaleinlagen in Zweckverbänden, Stiftungen od. and. kommunalen Zusammenschlüssen	1.473.495,20	1.859.653,00	-110,00	0,00	0,00	0,00	3.333.038,20
	<b>Insgesamt</b>	<b>27.037.551,38</b>	<b>5.593.274,94</b>	<b>-8.090,75</b>	<b>0,00</b>	<b>0,00</b>	<b>-997.035,07</b>	<b>31.625.700,50</b>



## 8.2 Schuldenübersicht nach § 55 Abs. 2 GemHVO

Art der Schulden	am 01.01. des Haushaltsjahres <sup>1)</sup>	zum 31.12. des Haushaltsjahres	davon Tilgungszahlungen mit einem Zahlungsziel			Mehr (+) weniger (-) <sup>5)</sup>
			bis zu 1 Jahr <sup>2)</sup>	über 1 bis 5 Jahre <sup>3)</sup>	mehr als 5 Jahre <sup>4)</sup>	
EUR						
1	2	3	4	5	6	7
<b>1.1 Anleihen</b>						0,00
<b>1.2 Verbindlichkeiten aus Krediten für Investitionen</b>	<b>2.332.534,51</b>	<b>2.190.504,16</b>	<b>116.424,57</b>	<b>469.946,43</b>	<b>1.604.133,16</b>	<b>-142.030,35</b>
1.2.1 Bund						0,00
1.2.2 Land						0,00
1.2.3 Gemeinden und Gemeindeverbände						0,00
1.2.4 Zweckverbände und dergleichen						0,00
1.2.5 Kreditinstitute	2.332.534,51	2.190.504,16	116.424,57	469.946,43	1.604.133,16	-142.030,35
1.2.6 sonstige Bereiche <sup>6)</sup>						0,00
<b>1.3 Kassenkredite</b>						0,00
<b>1.4 Verbindlichkeiten aus kreditähnlichen Rechtsgeschäften</b>	<b>496.859,16</b>	<b>3.944.732,01</b>	<b>3.447.872,85</b>			<b>3.447.872,85</b>
<b>1. Gesamtschulden Kernhaushalt</b>	<b>2.829.393,67 €</b>	<b>6.135.236,17</b>	<b>3.564.297,42</b>	<b>469.946,43</b>	<b>1.604.133,16</b>	<b>3.305.842,50</b>

1) entspricht Stand zum 31.12. des Vorjahres

2) Tilgungsraten im 1. Folgejahr

3) Tilgungsraten im 2. bis 5. Folgejahr

4) Tilgungsraten ab dem 6. Folgejahr

5) Spalte 3 minus Spalte 2

6) entspricht den Bereichen "Gesetzliche Sozialversicherung", "Verbundene Unternehmen, Beteiligungen und Sondervermögen", "Sonstige öffentliche Sonderrechnungen", "Sonstiger inländischer Bereich" und "Sonstiger ausländischer Bereich" nach der Bereichsabgrenzung B

7) einschl. Sonderrechnungen nach § 59 GemHVO

8) nicht verbindlich für Gemeinden, die für das Jahr einen Gesamtabschluss aufstellen

Anmerkung: Die Übersicht kann durch Einbezug weiterer Verbindlichkeiten ausgebaut werden.

nachrichtlich:

### Schulden der Sondervermögen mit Sonderrechnung (Angaben jeweils für einzelne Sondervermögen)<sup>7)</sup>

2.1 Anleihen						0,00
2.2 Verbindlichkeiten aus Krediten für Investitionen						0,00
2.3 Kassenkredite						0,00
2.4 Verbindlichkeiten aus kreditähnlichen Rechtsgeschäften						0,00
<b>2. Gesamtschulden des Sondervermögens mit Sonderrechnung</b>	<b>- €</b>	<b>0,00</b>	<b>0,00</b>	<b>0,00</b>	<b>0,00</b>	<b>0,00</b>



**Gesamtschulden von Kernhaushalt und Sondervermögen mit Sonderrechnung** <sup>7) 8)</sup>

3.1 Anleihen						0,00
3.2 Verbindlichkeiten aus Krediten für Investitionen	2.332.534,51	2.190.504,16	116.424,57	469.946,43	1.604.133,16	-142.030,35
3.3 Kassenkredite						0,00
3.4 Verbindlichkeiten aus kreditähnlichen Rechtsgeschäften	496.859,16	3.944.732,01	3.447.872,85			3.447.872,85
<b>Zwischensumme 3.1 + 3.2 + 3.3. + 3.4</b>	<b>2.829.393,67</b>	<b>6.135.236,17</b>	<b>3.564.297,42</b>	<b>469.946,43</b>	<b>1.604.133,16</b>	<b>3.305.842,50</b>
abzüglich Schulden zwischen Kernhaushalt und Sondervermögen mit Sonderrechnung						0,00
<b>3. Konsolidierte Gesamtschulden</b>	<b>2.829.393,67</b>	<b>6.135.236,17</b>	<b>3.564.297,42</b>	<b>469.946,43</b>	<b>1.604.133,16</b>	<b>3.305.842,50</b>



### 8.3 Liquiditätsveränderung nach § 53 Abs. 2 GemHVO

Nr.	Einzahlungs- und Auszahlungsarten <sup>1)</sup>	Entspricht/ Konto Kostenart	Finanzrechnung	
			Vorjahr 2020	Rechnungs- jahr 2021
			EUR	EUR
			1	2
1	Zahlungsmittelbestand zum Jahresbeginn <sup>2)</sup>	171 u. 173	3.620.553,50	4.739.172,04
2	+/- Zahlungsmittelüberschuss/-bedarf der Ergebnisrechnung (§ 50 i. V. m. § 3 Nr. 17 GemHVO) <sup>3)</sup>		1.462.063,23	1.397.177,32
3	+/- Finanzierungsmittelüberschuss/-bedarf aus Investitionstätigkeit (§ 50 i. V. m. § 3 Nr. 31 GemHVO) <sup>3)</sup>		-222.237,37	-1.993.735,01
4	+/- Finanzierungsmittelüberschuss/-bedarf aus Finanzierungstätigkeit (§ 50 i. V. m. § 3 Nr. 35 GemHVO) <sup>3)</sup>		-148.320,86	-142.030,35
5	+/- Überschuss oder Bedarf aus haushaltsunwirksamen Einzahlungen und Auszahlungen (§ 50 Nr. 39 GemHVO)		27.113,54	-316.223,70
<b>6</b>	<b>= Endbestand an Zahlungsmitteln am Jahresende (§ 50 Nr. 42 GemHVO)</b>		<b>4.739.172,04</b>	<b>3.684.360,30</b>
7a	+ Sonstige Einlagen aus Kassenmitteln zum Jahresende <sup>4)</sup>	1492	2.256,45	2.256,45
7b	+ Investmentzertifikate, Kapitalmarktpapiere, Geldmarktpapiere und sonstige Wertpapiere	141, 142, 143 u. 1491		
7c	+ Forderungen aus Liquiditätsbeziehungen zu verbundenen Unternehmen, Beteiligungen und Sondervermögen	teilweise 1691		
8a	- Bestand an Kassenkrediten zum Jahresende <sup>5)</sup>	239		
8b	- Verbindlichkeiten aus Liquiditätsbeziehungen zu verbundenen Unternehmen, Beteiligungen und Sondervermögen	teilweise 2799		
<b>9</b>	<b>= liquide Eigenmittel zum Jahresende</b>		<b>4.741.428,49</b>	<b>3.686.616,75</b>
10	- übertragene Ermächtigungen für Auszahlungen (§ 21 GemHVO)			-1.054.700,00
11	+ nicht in Anspruch genommene Kreditermächtigungen (auch aus Vorjahren) für Investitionen und Investitionsfördermaßnahmen <sup>6)</sup>		445.000,00	1.853.000,00
12	+ übertragene Ermächtigungen für Investitionszuwendungen, Investitionsbeiträge und ähnliche Entgelte für Investitionstätigkeit (§ 21 Abs. 1, § 3 Nr. 18, 19 GemHVO)			
<b>13</b>	<b>= bereinigte liquide Eigenmittel zum Jahresende</b>		<b>5.186.428,49</b>	<b>4.484.916,75</b>
14	- davon: für zweckgebundene Rücklagen gebunden	teilweise 204		
15	- für sonstige bestimmte Zwecke gebunden		-1.076.485,93	-309.357,04
<b>16</b>	<b>= bereinigte liquide Eigenmittel zum Jahresende ohne gebundene Mittel</b>		<b>4.109.942,56</b>	<b>4.175.559,71</b>
17	nachrichtlich: Mindestliquidität (§ 22 Abs. 2 GemHVO)		221.550,49	224.112,20

1) Zeilen unterhalb Zeile 14 können bedarfsgerecht angepasst werden

2) Aus der Finanzrechnung (§ 50 Nr. 42 GemHVO).

3) Die Aufnahme von Kassenkrediten führt zu einer Veränderung des Zahlungsmittelbestands. Kassenkredite sind nur zur kurzfristigen Liquiditätsüberbrückung erlaubt und müssen zeitnah zurückbezahlt werden, daher ist der Wert an Kassenkrediten hier zu berücksichtigen

4) Die Kreditermächtigung eines Haushaltsjahres gilt weiter, bis die Haushaltssatzung für das übernächste Jahr erlassen ist (vgl. § 87 Abs. 3 GemO)

5) Hierunter können z.B. auch Rückstellungen fallen

6) Auf den Druck der Spalte kann im Jahresabschluss verzichtet werden





**Herausgeberin:**

Gemeinde Hambrücken

**Gemeindeverwaltung Hambrücken**

Hauptstraße 108

76707 Hambrücken

Tel.: 07255 / 71 00 – 0

Fax: 07255 / 71 00 – 88

E-Mail: [gemeinde@hambruecken.de](mailto:gemeinde@hambruecken.de)



## 9. Auswertung der Teilhaushalte aus SAP-SMART

# Haushaltsrechnung 2021

## Bilanz

Aktivseite		Geschäftsjahr 2020	Geschäftsjahr 2021	Passivseite		Geschäftsjahr 2020	Geschäftsjahr 2021
		EUR	EUR			EUR	EUR
<b>1</b>	<b>Vermögen</b>	<b>33.317.775</b>	<b>36.334.098</b>	<b>1</b>	<b>Eigenkapital</b>	<b>22.132.225-</b>	<b>23.136.443-</b>
1.1	Immaterielle Vermögensgegenstände	3.653	11.304	1.1	Basiskapital und Kapitalrücklage	20.699.005-	20.671.334-
1.2	Sachvermögen	25.604.410	28.328.756	1.2	Rücklagen	1.433.219-	2.465.109-
1.2.1	Unbebaute Grundstücke und grundstücksgleiche Recht	1.465.952	1.465.915	1.2.1	Rücklagen aus Überschüssen des ordentlichen Ergebnisses	1.401.009-	2.432.444-
1.2.2	Bebaute Grundstücke und grundstücksgleiche Rechte	14.190.887	13.782.298	1.2.2	Rücklagen aus Überschüssen des Sonderergebnisses	32.210-	32.664-
1.2.3	Infrastrukturvermögen	8.652.261	8.159.289	<b>2</b>	<b>Sonderposten</b>	<b>6.178.582-</b>	<b>5.852.982-</b>
1.2.5	Kunstgegenstände, Kulturdenkmäler	2.389	2.220	2.1	für Investitionszuweisungen	1.737.682-	1.681.930-
1.2.6	Maschinen und technische Anlagen, Fahrzeuge	315.194	266.242	2.2	für Investitionsbeiträge	4.300.300-	4.030.452-
1.2.7	Betriebs- und Geschäftsausstattung	120.973	189.012	2.3	für Sonstiges	140.600-	140.600-
1.2.8	Vorräte	44.007	47.398	<b>3</b>	<b>Rückstellungen</b>	<b>1.076.486-</b>	<b>309.357-</b>
1.2.9	Geleistete Anzahlungen, Anlagen im Bau	812.746	4.416.384	3.4	Gebührenüberschussrückstellungen	79.197-	309.357-
1.3	Finanzvermögen	7.709.712	7.994.039	3.7	Sonstige Rückstellungen	997.289-	0
1.3.2	Sonstige Beteiligungen und Kapitaleinlagen in Zweckverbänden oder anderen kommunalen Zusammenschlüssen	1.473.495	3.333.038	<b>4</b>	<b>Verbindlichkeiten</b>	<b>3.441.966-</b>	<b>6.524.605-</b>
1.3.5	Wertpapiere	2.256	2.256	4.2	Verbindlichkeiten aus Kreditaufnahmen	2.332.535-	2.190.504-
1.3.6	Öffentlich-rechtliche Forderungen, Forderungen aus Transferleistungen	865.765	431.902	4.3	Verbindlichkeiten, die Kreditaufnahmen wirtschaftlich gleichkommen	496.859-	3.944.732-
1.3.7	Privatrechtliche Forderungen	629.024	542.482	4.4	Verbindlichkeiten aus Lieferungen u. Leistungen	482.761-	273.449-
1.3.8	Liquide Mittel	4.739.172	3.684.360	4.5	Verbindlichkeiten aus Transferleistungen	57.997-	28.072-
<b>2</b>	<b>Abgrenzungsposten</b>	<b>59.314</b>	<b>57.331</b>	4.6	Sonstige Verbindlichkeiten	71.815-	87.847-
2.1	Aktive Rechnungsabgrenzungsposten	32.561	32.721	<b>5</b>	<b>Passive Rechnungsabgrenzungsposten</b>	<b>547.831-</b>	<b>568.043-</b>
2.2	Sonderposten für geleistete Investitionszuschüsse	26.752	24.610				

## 634 Hambrücken

<b>Bilanzsumme</b>	<b>33.377.089</b>	<b>36.391.429</b>	<b>Bilanzsumme</b>	<b>33.377.089-</b>	<b>36.391.429-</b>
--------------------	-------------------	-------------------	--------------------	--------------------	--------------------

## Gesamtergebnisrechnung

Ifd. Nr.		Gesamtergebnisrechnung Ertrags- und Aufwandsarten	Ergebnis Vorjahr 2020	Fortgeschriebener Ansatz 2021	Ergebnis 2021	Vergleich Ergebnis-Ansatz	Ergänzende Festlegungen im HH-Vollzug EUR	Ermächtigungs- übertragung aus 2020 EUR	Verfügbare Mittel abzgl. Ergebnis EUR	Ermächtigungs- übertragung nach 2022 EUR
			EUR	EUR	EUR	EUR				
			1	2	3	4	5	6	7	8
1	+	Steuern und ähnliche Abgaben	5.091.359,29	5.180.000	5.431.789,19	251.789	0	0,00	251.789-	0,00
2	+	Zuweisungen und Zuwendungen, Umlagen	4.594.070,28	4.017.300	4.611.563,34	594.263	0	0,00	594.263-	0,00
3	+	Aufgelöste Investitionszuwendungen und -beiträge	330.657,83	328.100	329.189,65	1.090	0	0,00	1.090-	0,00
5	+	Entgelte für öffentliche Leistungen oder Einrichtungen	1.413.174,09	1.580.000	1.245.049,93	334.950-	0	0,00	334.950	0,00
6	+	Sonstige privatrechtliche Leistungsentgelte	109.429,62	110.100	118.464,35	8.364	0	0,00	8.364-	0,00
7	+	Kostenerstattungen und Kostenumlagen	117.066,02	144.800	201.235,02	56.435	0	0,00	56.435-	0,00
8	+	Zinsen und ähnliche Erträge	206,36	300	55.096,83	54.797	0	0,00	54.797-	0,00
10	+	Sonstige ordentliche Erträge	216.634,48	163.500	1.163.887,77	1.000.388	0	0,00	1.000.388-	0,00
<b>11</b>	<b>=</b>	<b>Ordentliche Erträge</b>	<b>11.872.597,97</b>	<b>11.524.100</b>	<b>13.156.276,08</b>	<b>1.632.176</b>	<b>0</b>	<b>0,00</b>	<b>1.632.176-</b>	<b>0,00</b>
12	-	Personalaufwendungen	1.941.225,05-	2.149.300-	2.127.920,28-	21.380	0	0,00	21.380-	0,00
14	-	Aufwendungen für Sach- und Dienstleistungen	1.307.466,38-	2.201.200-	1.665.440,97-	535.759	0	0,00	535.759-	0,00
15	-	Abschreibungen	982.875,34-	1.009.200-	1.069.394,66-	60.195-	0	0,00	60.195	0,00
16	-	Zinsen und ähnliche Aufwendungen	28.713,45-	38.000-	27.892,98-	10.107	0	0,00	10.107-	0,00
17	-	Transferaufwendungen	5.954.983,09-	6.398.700-	6.192.684,12-	206.016	0	0,00	206.016-	0,00
18	-	Sonstige ordentliche Aufwendungen	617.684,55-	786.600-	1.041.507,95-	254.908-	0	0,00	254.908	0,00
<b>19</b>	<b>=</b>	<b>Ordentliche Aufwendungen</b>	<b>10.832.947,86-</b>	<b>12.583.000-</b>	<b>12.124.840,96-</b>	<b>458.159</b>	<b>0</b>	<b>0,00</b>	<b>458.159-</b>	<b>0,00</b>
<b>20</b>	<b>=</b>	<b>Ordentliches Ergebnis</b>	<b>1.039.650,11</b>	<b>1.058.900-</b>	<b>1.031.435,12</b>	<b>2.090.335</b>	<b>0</b>	<b>0,00</b>	<b>2.090.335-</b>	<b>0,00</b>
21	+	Außerordentliche Erträge	216.413,36	0	454,00	454	0	0,00	454-	0,00

## 634 Hambrücken

Ifd. Nr.		Gesamtergebnisrechnung Ertrags- und Aufwandsarten	Ergebnis Vorjahr 2020	Fortgeschriebener Ansatz 2021	Ergebnis 2021	Vergleich Ergebnis-Ansatz	Ergänzende Festlegungen im HH-Vollzug	Ermächtigungsübertragung aus 2020	Verfügbare Mittel abzgl. Ergebnis	Ermächtigungsübertragung nach 2022
			EUR	EUR	EUR	EUR	EUR	EUR	EUR	EUR
			1	2	3	4	5	6	7	8
22	-	Außerordentliche Aufwendungen	185.290,37-	0	0,00	0	0	0,00	0	0,00
<b>23</b>	<b>=</b>	<b>Sonderergebnis</b>	<b>31.122,99</b>	<b>0</b>	<b>454,00</b>	<b>454</b>	<b>0</b>	<b>0,00</b>	<b>454-</b>	<b>0,00</b>
<b>24</b>	<b>=</b>	<b>Gesamtergebnis</b>	<b>1.070.773,10</b>	<b>1.058.900-</b>	<b>1.031.889,12</b>	<b>2.090.789</b>	<b>0</b>	<b>0,00</b>	<b>2.090.789-</b>	<b>0,00</b>
24		nachrichtlich: Behandlung von Überschüssen und Fehlbeträgen	0,00	0	0,00	0	0	0,00	0	0,00
27		Zuführung zur Rücklage aus Überschüssen des ordentlichen Ergebnisses	1.039.650,11-	0	1.031.435,12-	1.031.435-	0	0,00	1.031.435	0,00
29		Entnahme aus der Rücklage aus Überschüssen des ordentlichen Ergebnisses	0,00	1.054.400	0,00	1.054.400-	0	0,00	1.054.400	0,00
31		Zuführung zur Rücklage aus Überschüssen des Sonderergebnisses	31.122,99-	0	454,00-	454-	0	0,00	454	0,00

## Gesamtfinanzrechnung

lfd. Nr.		Gesamtfinanzrechnung Einzahlungs- und Auszahlungsarten	Ergebnis Vorjahr 2020 EUR	Fortgeschriebener Ansatz 2021 EUR	Ergebnis 2021 EUR	Vergleich Ergebnis-Ansatz EUR	Ergänzende Festlegungen im HH-Vollzug EUR	Ermächtigungs- übertragung aus 2020 EUR	Verfügbare Mittel abzgl. Ergebnis EUR	Ermächtigungs- übertragung nach 2022 EUR
			1	2	3	4	5	6	7	8
1	+	Steuern und ähnliche Abgaben	5.073.673,08	5.180.000	5.453.467,37	273.467	0	0,00	273.467-	0,00
2	+	Zuweisungen und Zuwendungen und allgemeine Umlagen	4.448.388,50	4.017.300	4.726.292,12	708.992	0	0,00	708.992-	0,00
4	+	Entgelte für öffentliche Leistungen oder Einrichtungen	1.410.986,89	1.580.000	1.375.432,13	204.568-	0	0,00	204.568	0,00
5	+	Sonstige privatrechtliche Leistungsentgelte	111.496,89	110.100	119.662,58	9.563	0	0,00	9.563-	0,00
6	+	Kostenerstattungen und Kostenumlagen	126.061,92	144.800	154.635,94	9.836	0	0,00	9.836-	0,00
7	+	Zinsen und ähnliche Einzahlungen	149,06	300	276,36	24-	0	0,00	24	0,00
8	+	Sonstige haushaltswirksame Einzahlungen	162.939,43	163.500	171.808,97	8.309	0	0,00	8.309-	0,00
<b>9</b>	<b>=</b>	<b>Summe der Einzahlungen aus laufender Verwaltungstätigkeit</b>	<b>11.333.695,77</b>	<b>11.196.000</b>	<b>12.001.575,47</b>	<b>805.575</b>	<b>0</b>	<b>0,00</b>	<b>805.575-</b>	<b>0,00</b>
10	-	Personalauszahlungen	1.942.936,73-	2.149.300-	2.128.079,48-	21.221	0	0,00	21.221-	0,00
12	-	Auszahlungen für Sach- und Dienstleistungen	1.466.941,34-	2.201.200-	1.650.094,53-	551.105	0	0,00	551.105-	0,00
13	-	Zinsen und ähnliche Auszahlungen	28.687,15-	38.000-	27.870,98-	10.129	0	0,00	10.129-	0,00
14	-	Transferauszahlungen (ohne Investitionszuschüsse)	5.819.294,08-	6.398.700-	6.147.319,55-	251.380	0	0,00	251.380-	0,00
15	-	Sonstige haushaltswirksame Auszahlungen	613.773,24-	786.600-	651.033,61-	135.566	0	0,00	135.566-	0,00
<b>16</b>	<b>=</b>	<b>Summe der Auszahlungen aus laufender Verwaltungstätigkeit</b>	<b>9.871.632,54-</b>	<b>11.573.800-</b>	<b>10.604.398,15-</b>	<b>969.402</b>	<b>0</b>	<b>0,00</b>	<b>969.402-</b>	<b>0,00</b>



## 634 Hambrücken

lfd. Nr.		Gesamtfinanzrechnung Einzahlungs- und Auszahlungsarten	Ergebnis Vorjahr 2020 EUR	Fortgeschriebener Ansatz 2021 EUR	Ergebnis 2021 EUR	Vergleich Ergebnis-Ansatz EUR	Ergänzende Festlegungen im HH-Vollzug EUR	Ermächtigungs- übertragung aus 2020 EUR	Verfügbare Mittel abzgl. Ergebnis EUR	Ermächtigungs- übertragung nach 2022 EUR
			1	2	3	4	5	6	7	8
17	=	<b>Zahlungsmittelüberschuss/- bedarf der Ergebnisrechnung</b>	<b>1.462.063,23</b>	<b>377.800-</b>	<b>1.397.177,32</b>	<b>1.774.977</b>	<b>0</b>	<b>0,00</b>	<b>1.774.977-</b>	<b>0,00</b>
18	+	Einzahlungen aus Investitionszuwendungen	0,00	378.000	328.874,03	49.126-	0	0,00	49.126	0,00
20	+	Einzahlungen aus der Veräußerung von Sachvermögen	259.700,00	0	433.998,59	433.999	0	0,00	433.999-	0,00
21	+	Einzahlungen aus der Veräußerung von Finanzvermögen	0,00	0	110,00	110	0	0,00	110-	0,00
23	=	<b>Summe der Einzahlungen aus Investitionstätigkeit</b>	<b>259.700,00</b>	<b>378.000</b>	<b>762.982,62</b>	<b>384.983</b>	<b>0</b>	<b>0,00</b>	<b>384.983-</b>	<b>0,00</b>
24	-	Auszahlungen für den Erwerb von Grundstücken und Gebäuden	165.342,41-	120.000-	6.510,63-	113.489	0	0,00	113.489-	0,00
25	-	Auszahlungen für Baumaßnahmen	147.309,12-	471.000-	602.552,08-	131.552-	0	750.700,00-	619.148-	517.000,00-
26	-	Auszahlungen für den Erwerb von beweglichem Sachvermögen	55.984,36-	116.000-	85.771,22-	30.229	0	122.300,00-	152.529-	55.600,00-
27	-	Auszahlungen für den Erwerb von Finanzvermögen	60.242,68-	1.853.000-	1.962.879,71-	109.880-	0	0,00	109.880	0,00
28	-	Auszahlungen für Investitionsförderungsmaßnah men	53.058,80-	29.000-	90.195,68-	61.196-	0	181.700,00-	120.504-	0,00
29	-	Auszahlungen für den Erwerb von immateriellen Vermögensgegenständen	0,00	20.000-	8.808,31-	11.192	0	0,00	11.192-	20.000,00-
30	=	<b>Summe der Auszahlungen aus Investitionstätigkeit</b>	<b>481.937,37-</b>	<b>2.609.000-</b>	<b>2.756.717,63-</b>	<b>147.718-</b>	<b>0</b>	<b>1.054.700,00-</b>	<b>906.982-</b>	<b>592.600,00-</b>
31	=	<b>Finanzierungsmittelüberschu ss/-bedarf aus Investitionstätigkeit</b>	<b>222.237,37-</b>	<b>2.231.000-</b>	<b>1.993.735,01-</b>	<b>237.265</b>	<b>0</b>	<b>1.054.700,00-</b>	<b>1.291.965-</b>	<b>592.600,00-</b>
32	=	<b>Finanzierungsmittelüberschu ss/-bedarf</b>	<b>1.239.825,86</b>	<b>2.608.800-</b>	<b>596.557,69-</b>	<b>2.012.242</b>	<b>0</b>	<b>1.054.700,00-</b>	<b>3.066.942-</b>	<b>592.600,00-</b>

# 634 Hambrücken

lfd. Nr.		Gesamtfinanzrechnung Einzahlungs- und Auszahlungsarten	Ergebnis Vorjahr 2020 EUR	Fortgeschriebener Ansatz 2021 EUR	Ergebnis 2021 EUR	Vergleich Ergebnis-Ansatz EUR	Ergänzende Festlegungen im HH-Vollzug EUR	Ermächtigungsübertragung aus 2020 EUR	Verfügbare Mittel abzgl. Ergebnis EUR	Ermächtigungsübertragung nach 2022 EUR
			1	2	3	4	5	6	7	8
33	+	Einzahlungen aus der Aufnahme von Krediten und wirtschaftlich vergleichbare Vorgängen für Investitionen	0,00	1.853.000	0,00	1.853.000-	0	0,00	1.853.000	0,00
34	-	Auszahlungen für die Tilgung von Krediten und wirtschaftlich vergleichbaren Vorgängen für Investitionen	148.320,86-	142.000-	142.030,35-	30-	0	0,00	30	0,00
35	=	<b>Finanzierungsmittelüberschuss/-bedarf aus Finanzierungstätigkeit</b>	<b>148.320,86-</b>	<b>1.711.000</b>	<b>142.030,35-</b>	<b>1.853.030-</b>	<b>0</b>	<b>0,00</b>	<b>1.853.030</b>	<b>0,00</b>
36	=	<b>Änderung des Finanzierungsmittelbestands zum Ende des Haushaltsjahres</b>	<b>1.091.505,00</b>	<b>897.800-</b>	<b>738.588,04-</b>	<b>159.212</b>	<b>0</b>	<b>1.054.700,00-</b>	<b>1.213.912-</b>	<b>592.600,00-</b>
37	+	Haushaltsunwirksame Einzahlungen (u.a. durchlaufende Finanzmittel, Rückzahlung von angelegten Kassenmitteln, Aufnahme von Kassenk	97.971,53		528.202,14					
38	-	Haushaltsunwirksame Auszahlungen (u.a. durchlaufende Finanzmittel, Anlegung von Kassenmitteln, Rückzahlung von Kassenkrediten)	70.857,99-		844.425,84-					
39	=	<b>Überschuss/Bedarf aus haushaltsunwirksamen Einzahlungen und Auszahlungen</b>	<b>27.113,54</b>		<b>316.223,70-</b>					
40		Anfangsbestand an Zahlungsmitteln	3.620.553,50		4.739.172,04					
41	=	<b>Veränderung des Bestands an Zahlungsmitteln</b>	<b>1.118.618,54</b>		<b>1.054.811,74-</b>					
42	=	<b>Endbestand an Zahlungsmitteln am Ende des Haushaltsjahres</b>	<b>4.739.172,04</b>		<b>3.684.360,30</b>					

## THH1 Innere Verwaltung

lfd. Nr.		Teilergebnisrechnung Ertrags- und Aufwandsarten	Ergebnis Vorjahr 2020 EUR	Fortgeschriebener Ansatz 2021 EUR	Ergebnis 2021 EUR	Vergleich Ergebnis-Ansatz EUR	Ergänzende Festlegungen im HH-Vollzug EUR	Ermächtigungs- übertragung aus 2020 EUR	Verfügbare Mittel abzgl. Ergebnis EUR	Ermächtigungs- übertragung nach 2022 EUR
			1	2	3	4	5	6	7	8
2	+	Zuweisungen und Zuwendungen, Umlagen	100.433,27	30.000	5.698,08	24.302-	0	0,00	24.302	0,00
3	+	Aufgelöste Investitionszuwendungen und -beiträge	507,42	500	507,42	7	0	0,00	7-	0,00
5	+	Entgelte für öffentliche Leistungen oder Einrichtungen	0,00	0	6.842,07	6.842	0	0,00	6.842-	0,00
6	+	Sonstige privatrechtliche Leistungsentgelte	3.852,13	4.000	4.636,32	636	0	0,00	636-	0,00
7	+	Kostenerstattungen und Kostenumlagen	61.364,90	53.300	50.852,86	2.447-	0	0,00	2.447	0,00
8	+	Zinsen und ähnliche Erträge	133,76	300	188,26	112-	0	0,00	112	0,00
10	+	Sonstige ordentliche Erträge	25.149,95	17.100	14.544,28	2.556-	0	0,00	2.556	0,00
<b>11</b>	<b>=</b>	<b>Anteilige ordentliche Erträge</b>	<b>191.441,43</b>	<b>105.200</b>	<b>83.269,29</b>	<b>21.931-</b>	<b>0</b>	<b>0,00</b>	<b>21.931</b>	<b>0,00</b>
12	-	Personalaufwendungen	1.114.023,66-	1.203.800-	1.188.786,34-	15.014	0	0,00	15.014-	0,00
14	-	Aufwendungen für Sach- und Dienstleistungen	404.363,45-	522.700-	244.667,25-	278.033	0	0,00	278.033-	0,00
15	-	Abschreibungen	79.756,58-	107.100-	93.543,02-	13.557	0	0,00	13.557-	0,00
16	-	Zinsen und ähnliche Aufwendungen	460,65-	2.500-	492,77-	2.007	0	0,00	2.007-	0,00
17	-	Transferaufwendungen	3.670,34-	4.000-	3.837,77-	162	0	0,00	162-	0,00
18	-	Sonstige ordentliche Aufwendungen	123.901,12-	146.500-	129.166,50-	17.334	0	0,00	17.334-	0,00
<b>19</b>	<b>=</b>	<b>Anteilige ordentliche Aufwendungen</b>	<b>1.726.175,80-</b>	<b>1.986.600-</b>	<b>1.660.493,65-</b>	<b>326.106</b>	<b>0</b>	<b>0,00</b>	<b>326.106-</b>	<b>0,00</b>
<b>20</b>	<b>=</b>	<b>Anteiliges ordentliches Ergebnis</b>	<b>1.534.734,37-</b>	<b>1.881.400-</b>	<b>1.577.224,36-</b>	<b>304.176</b>	<b>0</b>	<b>0,00</b>	<b>304.176-</b>	<b>0,00</b>

## 634 Hambrücken

lfd. Nr.		Teilergebnisrechnung Ertrags- und Aufwandsarten	Ergebnis Vorjahr 2020 EUR	Fortgeschriebener Ansatz 2021 EUR	Ergebnis 2021 EUR	Vergleich Ergebnis-Ansatz EUR	Ergänzende Festlegungen im HH-Vollzug EUR	Ermächtigungsübertragung aus 2020 EUR	Verfügbare Mittel abzgl. Ergebnis EUR	Ermächtigungsübertragung nach 2022 EUR
			1	2	3	4	5	6	7	8
21	+	Erträge aus internen Leistungen	840.806,44	941.100	890.019,68	51.080-	0	0,00	51.080	0,00
24	-	Aufwendungen für interne Leistungen	100.409,41-	80.600-	93.837,59-	13.238-	0	0,00	13.238	0,00
27	-	kalkulatorische Kosten	106.149,47-	53.800-	116.012,64-	62.213-	0	0,00	62.213	0,00
<b>28</b>	<b>=</b>	<b>Kalkulatorisches Ergebnis</b>	<b>634.247,56</b>	<b>806.700</b>	<b>680.169,45</b>	<b>126.531-</b>	<b>0</b>	<b>0,00</b>	<b>126.531</b>	<b>0,00</b>
<b>29</b>	<b>=</b>	<b>Nettoressourcenbedarf/-überschuss</b>	<b>900.486,81-</b>	<b>1.074.700-</b>	<b>897.054,91-</b>	<b>177.645</b>	<b>0</b>	<b>0,00</b>	<b>177.645-</b>	<b>0,00</b>

## THH1 Innere Verwaltung

lfd. Nr.		Teilfinanzrechnung Einzahlungs- und Auszahlungsarten	Ergebnis Vorjahr 2020 EUR	Fortgeschriebener Ansatz 2021 EUR	Ergebnis 2021 EUR	Vergleich Ergebnis-Ansatz EUR	Ergänzende Festlegungen im HH-Vollzug EUR	Ermächtigungs- übertragung aus 2020 EUR	Verfügbare Mittel abzgl. Ergebnis EUR	Ermächtigungs- übertragung nach 2022 EUR
			1	2	3	4	5	6	7	8
1	+	Summe der Einzahlungen aus laufender Verwaltungstätigkeit	69.865,63	104.700	205.778,30	101.078	0	0,00	101.078-	0,00
2	-	Summe der Auszahlungen aus laufender Verwaltungstätigkeit	1.621.256,16-	1.879.500-	1.587.244,66-	292.255	0	0,00	292.255-	0,00
3	=	<b>Anteiliger Zahlungsmittelüberschuss/-bedarf aus laufender Verwaltungstätigkeit</b>	<b>1.551.390,53-</b>	<b>1.774.800-</b>	<b>1.381.466,36-</b>	<b>393.334</b>	<b>0</b>	<b>0,00</b>	<b>393.334-</b>	<b>0,00</b>
4	+	Einzahlungen aus Investitionszuwendungen	0,00	0	140.599,78	140.600	0	0,00	140.600-	0,00
6	+	Einzahlungen aus der Veräußerung von Sachvermögen	259.700,00	0	263.867,29	263.867	0	0,00	263.867-	0,00
7	+	Einzahlungen aus der Veräußerung von Finanzvermögen	0,00	0	110,00	110	0	0,00	110-	0,00
9	=	<b>Summe der Einzahlungen aus Investitionstätigkeit</b>	<b>259.700,00</b>	<b>0</b>	<b>404.577,07</b>	<b>404.577</b>	<b>0</b>	<b>0,00</b>	<b>404.577-</b>	<b>0,00</b>
10	-	Auszahlungen für den Erwerb von Grundstücken und Gebäuden	131.486,95-	0	260,73-	261-	0	0,00	261	0,00
11	-	Auszahlungen für Baumaßnahmen	117.774,68-	30.000-	24.168,96-	5.831	0	131.000,00-	136.831-	107.600,00-
12	-	Auszahlungen für den Erwerb von beweglichem Sachvermögen	21.804,77-	40.000-	36.873,88-	3.126	0	122.300,00-	125.426-	35.600,00-
15	-	Auszahlungen für den Erwerb von immateriellen Vermögensgegenständen	0,00	20.000-	8.808,31-	11.192	0	0,00	11.192-	20.000,00-
16	=	<b>Summe der Auszahlungen aus Investitionstätigkeit</b>	<b>271.066,40-</b>	<b>90.000-</b>	<b>70.111,88-</b>	<b>19.888</b>	<b>0</b>	<b>253.300,00-</b>	<b>273.188-</b>	<b>163.200,00-</b>

## 634 Hambrücken

lfd. Nr.		Teilfinanzrechnung Einzahlungs- und Auszahlungsarten	Ergebnis Vorjahr 2020 EUR	Fortgeschriebener Ansatz 2021 EUR	Ergebnis 2021 EUR	Vergleich Ergebnis-Ansatz EUR	Ergänzende Festlegungen im HH-Vollzug EUR	Ermächtigungs- übertragung aus 2020 EUR	Verfügbare Mittel abzgl. Ergebnis EUR	Ermächtigungs- übertragung nach 2022 EUR
			1	2	3	4	5	6	7	8
17	=	Anteiliger Finanzierungsmittelüberschu ss/-bedarf aus Investitonstätigkeit	11.366,40-	90.000-	334.465,19	424.465	0	253.300,00-	677.765-	163.200,00-
18	=	Anteiliger veranschlagter Finanzierungsmittelüberschu ss/-bedarf	1.562.756,93-	1.864.800-	1.047.001,17-	817.799	0	253.300,00-	1.071.099-	163.200,00-

**THH1**                    **Innere Verwaltung**  
**11**                        **Innere Verwaltung**  
**1110**                    **Steuerung**

Ifd. Nr.		Teilergebnisrechnung Ertrags- und Aufwandsarten	Ergebnis Vorjahr 2020	Fortgeschriebener Ansatz 2021	Ergebnis 2021	Vergleich Ergebnis-Ansatz	Ergänzende Festlegungen im HH-Vollzug EUR	Ermächtigungsübertragung aus 2020 EUR	Verfügbare Mittel abzgl. Ergebnis EUR	Ermächtigungsübertragung nach 2022 EUR
			EUR	EUR	EUR	EUR				
			1	2	3	4	5	6	7	8
11	=	<b>Anteilige ordentliche Erträge</b>	0,00	0	0,00	0	0	0,00	0	0,00
12	-	Personalaufwendungen	257.953,63-	308.200-	286.828,59-	21.371	0	0,00	21.371-	0,00
14	-	Aufwendungen für Sach- und Dienstleistungen	5.177,77-	9.000-	5.358,01-	3.642	0	0,00	3.642-	0,00
18	-	Sonstige ordentliche Aufwendungen	17.059,12-	25.000-	14.583,49-	10.417	0	0,00	10.417-	0,00
19	=	<b>Anteilige ordentliche Aufwendungen</b>	<b>280.190,52-</b>	<b>342.200-</b>	<b>306.770,09-</b>	<b>35.430</b>	<b>0</b>	<b>0,00</b>	<b>35.430-</b>	<b>0,00</b>
20	=	<b>Anteiliges ordentliches Ergebnis</b>	<b>280.190,52-</b>	<b>342.200-</b>	<b>306.770,09-</b>	<b>35.430</b>	<b>0</b>	<b>0,00</b>	<b>35.430-</b>	<b>0,00</b>
21	+	Erträge aus internen Leistungen	86.900,00	81.000	101.400,00	20.400	0	0,00	20.400-	0,00
24	-	Aufwendungen für interne Leistungen	0,00	0	0,00	0	0	0,00	0	0,00
28	=	<b>Kalkulatorisches Ergebnis</b>	<b>86.900,00</b>	<b>81.000</b>	<b>101.400,00</b>	<b>20.400</b>	<b>0</b>	<b>0,00</b>	<b>20.400-</b>	<b>0,00</b>
29	=	<b>Nettoressourcenbedarf/-überschuss</b>	<b>193.290,52-</b>	<b>261.200-</b>	<b>205.370,09-</b>	<b>55.830</b>	<b>0</b>	<b>0,00</b>	<b>55.830-</b>	<b>0,00</b>

THH1                    Innere Verwaltung  
 11                        Innere Verwaltung  
 1114                    Zentrale Funktionen

Ifd. Nr.		Teilergebnisrechnung Ertrags- und Aufwandsarten	Ergebnis Vorjahr 2020 EUR	Fortgeschriebener Ansatz 2021 EUR	Ergebnis 2021 EUR	Vergleich Ergebnis-Ansatz EUR	Ergänzende Festlegungen im HH-Vollzug EUR	Ermächtigungs- übertragung aus 2020 EUR	Verfügbare Mittel abzgl. Ergebnis EUR	Ermächtigungs- übertragung nach 2022 EUR
			1	2	3	4	5	6	7	8
7	+	Kostenerstattungen und Kostenumlagen	0,00	1.000	0,00	1.000-	0	0,00	1.000	0,00
11	=	<b>Anteilige ordentliche Erträge</b>	<b>0,00</b>	<b>1.000</b>	<b>0,00</b>	<b>1.000-</b>	<b>0</b>	<b>0,00</b>	<b>1.000</b>	<b>0,00</b>
14	-	Aufwendungen für Sach- und Dienstleistungen	7.728,07-	28.500-	4.997,21-	23.503	0	0,00	23.503-	0,00
19	=	<b>Anteilige ordentliche Aufwendungen</b>	<b>7.728,07-</b>	<b>28.500-</b>	<b>4.997,21-</b>	<b>23.503</b>	<b>0</b>	<b>0,00</b>	<b>23.503-</b>	<b>0,00</b>
20	=	<b>Anteiliges ordentliches Ergebnis</b>	<b>7.728,07-</b>	<b>27.500-</b>	<b>4.997,21-</b>	<b>22.503</b>	<b>0</b>	<b>0,00</b>	<b>22.503-</b>	<b>0,00</b>
21	+	Erträge aus internen Leistungen	0,00	0	0,00	0	0	0,00	0	0,00
24	-	Aufwendungen für interne Leistungen	0,00	0	0,00	0	0	0,00	0	0,00
28	=	<b>Kalkulatorisches Ergebnis</b>	<b>0,00</b>	<b>0</b>	<b>0,00</b>	<b>0</b>	<b>0</b>	<b>0,00</b>	<b>0</b>	<b>0,00</b>
29	=	<b>Nettoressourcenbedarf/- überschuss</b>	<b>7.728,07-</b>	<b>27.500-</b>	<b>4.997,21-</b>	<b>22.503</b>	<b>0</b>	<b>0,00</b>	<b>22.503-</b>	<b>0,00</b>



THH1                    Innere Verwaltung  
 11                        Innere Verwaltung  
 1120                    Organisation und EDV

Ifd. Nr.		Teilergebnisrechnung Ertrags- und Aufwandsarten	Ergebnis Vorjahr 2020 EUR	Fortgeschriebener Ansatz 2021 EUR	Ergebnis 2021 EUR	Vergleich Ergebnis-Ansatz EUR	Ergänzende Festlegungen im HH-Vollzug EUR	Ermächtigungsübertragung aus 2020 EUR	Verfügbare Mittel abzgl. Ergebnis EUR	Ermächtigungsübertragung nach 2022 EUR
			1	2	3	4	5	6	7	8
7	+	Kostenerstattungen und Kostenumlagen	784,31	0	0,00	0	0	0,00	0	0,00
<b>11</b>	<b>=</b>	<b>Anteilige ordentliche Erträge</b>	<b>784,31</b>	<b>0</b>	<b>0,00</b>	<b>0</b>	<b>0</b>	<b>0,00</b>	<b>0</b>	<b>0,00</b>
12	-	Personalaufwendungen	29.652,27-	28.800-	39.470,06-	10.670-	0	0,00	10.670	0,00
14	-	Aufwendungen für Sach- und Dienstleistungen	49.075,22-	55.000-	37.877,82-	17.122	0	0,00	17.122-	0,00
15	-	Abschreibungen	1.049,82-	3.300-	1.868,54-	1.431	0	0,00	1.431-	0,00
17	-	Transferaufwendungen	156,20-	0	174,11-	174-	0	0,00	174	0,00
18	-	Sonstige ordentliche Aufwendungen	0,00	800-	256,96-	543	0	0,00	543-	0,00
<b>19</b>	<b>=</b>	<b>Anteilige ordentliche Aufwendungen</b>	<b>79.933,51-</b>	<b>87.900-</b>	<b>79.647,49-</b>	<b>8.253</b>	<b>0</b>	<b>0,00</b>	<b>8.253-</b>	<b>0,00</b>
<b>20</b>	<b>=</b>	<b>Anteiliges ordentliches Ergebnis</b>	<b>79.149,20-</b>	<b>87.900-</b>	<b>79.647,49-</b>	<b>8.253</b>	<b>0</b>	<b>0,00</b>	<b>8.253-</b>	<b>0,00</b>
21	+	Erträge aus internen Leistungen	5.600,00	9.800	5.600,00	4.200-	0	0,00	4.200	0,00
24	-	Aufwendungen für interne Leistungen	0,00	0	0,00	0	0	0,00	0	0,00
27	-	kalkulatorische Kosten	155,63-	0	263,95-	264-	0	0,00	264	0,00
<b>28</b>	<b>=</b>	<b>Kalkulatorisches Ergebnis</b>	<b>5.444,37</b>	<b>9.800</b>	<b>5.336,05</b>	<b>4.464-</b>	<b>0</b>	<b>0,00</b>	<b>4.464</b>	<b>0,00</b>
<b>29</b>	<b>=</b>	<b>Nettoressourcenbedarf/-überschuss</b>	<b>73.704,83-</b>	<b>78.100-</b>	<b>74.311,44-</b>	<b>3.789</b>	<b>0</b>	<b>0,00</b>	<b>3.789-</b>	<b>0,00</b>

THH1                    Innere Verwaltung  
11                        Innere Verwaltung  
1121                     Personalwesen

Ifd. Nr.		Teilergebnisrechnung Ertrags- und Aufwandsarten	Ergebnis Vorjahr 2020 EUR	Fortgeschriebener Ansatz 2021 EUR	Ergebnis 2021 EUR	Vergleich Ergebnis-Ansatz EUR	Ergänzende Festlegungen im HH-Vollzug EUR	Ermächtigungs- übertragung aus 2020 EUR	Verfügbare Mittel abzgl. Ergebnis EUR	Ermächtigungs- übertragung nach 2022 EUR
			1	2	3	4	5	6	7	8
2	+	Zuweisungen und Zuwendungen, Umlagen	0,00	0	5.698,08	5.698	0	0,00	5.698-	0,00
<b>11</b>	<b>=</b>	<b>Anteilige ordentliche Erträge</b>	<b>0,00</b>	<b>0</b>	<b>5.698,08</b>	<b>5.698</b>	<b>0</b>	<b>0,00</b>	<b>5.698-</b>	<b>0,00</b>
12	-	Personalaufwendungen	25.975,66-	26.400-	26.496,02-	96-	0	0,00	96	0,00
14	-	Aufwendungen für Sach- und Dienstleistungen	15.054,82-	17.000-	16.178,37-	822	0	0,00	822-	0,00
18	-	Sonstige ordentliche Aufwendungen	4.133,39-	3.200-	7.065,40-	3.865-	0	0,00	3.865	0,00
<b>19</b>	<b>=</b>	<b>Anteilige ordentliche Aufwendungen</b>	<b>45.163,87-</b>	<b>46.600-</b>	<b>49.739,79-</b>	<b>3.140-</b>	<b>0</b>	<b>0,00</b>	<b>3.140</b>	<b>0,00</b>
<b>20</b>	<b>=</b>	<b>Anteiliges ordentliches Ergebnis</b>	<b>45.163,87-</b>	<b>46.600-</b>	<b>44.041,71-</b>	<b>2.558</b>	<b>0</b>	<b>0,00</b>	<b>2.558-</b>	<b>0,00</b>
21	+	Erträge aus internen Leistungen	0,00	0	0,00	0	0	0,00	0	0,00
24	-	Aufwendungen für interne Leistungen	0,00	0	0,00	0	0	0,00	0	0,00
<b>28</b>	<b>=</b>	<b>Kalkulatorisches Ergebnis</b>	<b>0,00</b>	<b>0</b>	<b>0,00</b>	<b>0</b>	<b>0</b>	<b>0,00</b>	<b>0</b>	<b>0,00</b>
<b>29</b>	<b>=</b>	<b>Nettoressourcenbedarf/- überschuss</b>	<b>45.163,87-</b>	<b>46.600-</b>	<b>44.041,71-</b>	<b>2.558</b>	<b>0</b>	<b>0,00</b>	<b>2.558-</b>	<b>0,00</b>

THH1                    Innere Verwaltung  
 11                        Innere Verwaltung  
 1122                    Finanzverwaltung, Kasse

lfd. Nr.		Teilergebnisrechnung Ertrags- und Aufwandsarten	Ergebnis Vorjahr 2020 EUR	Fortgeschriebener Ansatz 2021 EUR	Ergebnis 2021 EUR	Vergleich Ergebnis-Ansatz EUR	Ergänzende Festlegungen im HH-Vollzug EUR	Ermächtigungsübertragung aus 2020 EUR	Verfügbare Mittel abzgl. Ergebnis EUR	Ermächtigungsübertragung nach 2022 EUR
			1	2	3	4	5	6	7	8
7	+	Kostenerstattungen und Kostenumlagen	46.649,83	45.000	47.498,14	2.498	0	0,00	2.498-	0,00
8	+	Zinsen und ähnliche Erträge	133,76	300	188,26	112-	0	0,00	112	0,00
10	+	Sonstige ordentliche Erträge	25.149,95	17.100	14.544,28	2.556-	0	0,00	2.556	0,00
<b>11</b>	<b>=</b>	<b>Anteilige ordentliche Erträge</b>	<b>71.933,54</b>	<b>62.400</b>	<b>62.230,68</b>	<b>169-</b>	<b>0</b>	<b>0,00</b>	<b>169</b>	<b>0,00</b>
12	-	Personalaufwendungen	323.120,49-	345.300-	342.672,12-	2.628	0	0,00	2.628-	0,00
14	-	Aufwendungen für Sach- und Dienstleistungen	34.679,27-	45.500-	36.916,55-	8.583	0	0,00	8.583-	0,00
15	-	Abschreibungen	16,42-	0	1.520,04-	1.520-	0	0,00	1.520	0,00
16	-	Zinsen und ähnliche Aufwendungen	460,65-	2.500-	492,77-	2.007	0	0,00	2.007-	0,00
17	-	Transferaufwendungen	3.514,14-	4.000-	3.663,66-	336	0	0,00	336-	0,00
18	-	Sonstige ordentliche Aufwendungen	22.793,38-	17.000-	16.277,39-	723	0	0,00	723-	0,00
<b>19</b>	<b>=</b>	<b>Anteilige ordentliche Aufwendungen</b>	<b>384.584,35-</b>	<b>414.300-</b>	<b>401.542,53-</b>	<b>12.757</b>	<b>0</b>	<b>0,00</b>	<b>12.757-</b>	<b>0,00</b>
<b>20</b>	<b>=</b>	<b>Anteiliges ordentliches Ergebnis</b>	<b>312.650,81-</b>	<b>351.900-</b>	<b>339.311,85-</b>	<b>12.588</b>	<b>0</b>	<b>0,00</b>	<b>12.588-</b>	<b>0,00</b>
21	+	Erträge aus internen Leistungen	168.200,00	145.000	175.500,00	30.500	0	0,00	30.500-	0,00
24	-	Aufwendungen für interne Leistungen	0,00	0	0,00	0	0	0,00	0	0,00
<b>28</b>	<b>=</b>	<b>Kalkulatorisches Ergebnis</b>	<b>168.200,00</b>	<b>145.000</b>	<b>175.500,00</b>	<b>30.500</b>	<b>0</b>	<b>0,00</b>	<b>30.500-</b>	<b>0,00</b>
<b>29</b>	<b>=</b>	<b>Nettoressourcenbedarf/-überschuss</b>	<b>144.450,81-</b>	<b>206.900-</b>	<b>163.811,85-</b>	<b>43.088</b>	<b>0</b>	<b>0,00</b>	<b>43.088-</b>	<b>0,00</b>

THH1                    Innere Verwaltung  
 11                        Innere Verwaltung  
 1125                     Grünanlagen, Werkstätten und Fahrzeuge

Ifd. Nr.		Teilergebnisrechnung Ertrags- und Aufwandsarten	Ergebnis Vorjahr 2020 EUR	Fortgeschriebener Ansatz 2021 EUR	Ergebnis 2021 EUR	Vergleich Ergebnis-Ansatz EUR	Ergänzende Festlegungen im HH-Vollzug EUR	Ermächtigungsübertragung aus 2020 EUR	Verfügbare Mittel abzgl. Ergebnis EUR	Ermächtigungsübertragung nach 2022 EUR
			1	2	3	4	5	6	7	8
7	+	Kostenerstattungen und Kostenumlagen	8.521,34	1.300	2.355,39	1.055	0	0,00	1.055-	0,00
<b>11</b>	<b>=</b>	<b>Anteilige ordentliche Erträge</b>	<b>8.521,34</b>	<b>1.300</b>	<b>2.355,39</b>	<b>1.055</b>	<b>0</b>	<b>0,00</b>	<b>1.055-</b>	<b>0,00</b>
12	-	Personalaufwendungen	388.220,21-	402.300-	389.487,57-	12.812	0	0,00	12.812-	0,00
14	-	Aufwendungen für Sach- und Dienstleistungen	78.292,08-	141.000-	70.906,87-	70.093	0	0,00	70.093-	0,00
15	-	Abschreibungen	38.727,56-	62.300-	48.103,90-	14.196	0	0,00	14.196-	0,00
18	-	Sonstige ordentliche Aufwendungen	2.201,76-	4.000-	2.368,22-	1.632	0	0,00	1.632-	0,00
<b>19</b>	<b>=</b>	<b>Anteilige ordentliche Aufwendungen</b>	<b>507.441,61-</b>	<b>609.600-</b>	<b>510.866,56-</b>	<b>98.733</b>	<b>0</b>	<b>0,00</b>	<b>98.733-</b>	<b>0,00</b>
<b>20</b>	<b>=</b>	<b>Anteiliges ordentliches Ergebnis</b>	<b>498.920,27-</b>	<b>608.300-</b>	<b>508.511,17-</b>	<b>99.789</b>	<b>0</b>	<b>0,00</b>	<b>99.789-</b>	<b>0,00</b>
21	+	Erträge aus internen Leistungen	580.106,44	705.300	607.519,68	97.780-	0	0,00	97.780	0,00
24	-	Aufwendungen für interne Leistungen	45.400,00-	43.200-	47.900,00-	4.700-	0	0,00	4.700	0,00
27	-	kalkulatorische Kosten	38.369,86-	53.800-	50.072,94-	3.727	0	0,00	3.727-	0,00
<b>28</b>	<b>=</b>	<b>Kalkulatorisches Ergebnis</b>	<b>496.336,58</b>	<b>608.300</b>	<b>509.546,74</b>	<b>98.753-</b>	<b>0</b>	<b>0,00</b>	<b>98.753</b>	<b>0,00</b>
<b>29</b>	<b>=</b>	<b>Nettoressourcenbedarf/-überschuss</b>	<b>2.583,69-</b>	<b>0</b>	<b>1.035,57</b>	<b>1.036</b>	<b>0</b>	<b>0,00</b>	<b>1.036-</b>	<b>0,00</b>

THH1                    Innere Verwaltung  
11                        Innere Verwaltung  
1126                    Zentrale Dienstleistungen

Ifd. Nr.		Teilergebnisrechnung Ertrags- und Aufwandsarten	Ergebnis Vorjahr 2020 EUR	Fortgeschriebener Ansatz 2021 EUR	Ergebnis 2021 EUR	Vergleich Ergebnis-Ansatz EUR	Ergänzende Festlegungen im HH-Vollzug EUR	Ermächtigungsübertragung aus 2020 EUR	Verfügbare Mittel abzgl. Ergebnis EUR	Ermächtigungsübertragung nach 2022 EUR
			1	2	3	4	5	6	7	8
3	+	Aufgelöste Investitionszuwendungen und -beiträge	507,42	500	507,42	7	0	0,00	7-	0,00
5	+	Entgelte für öffentliche Leistungen oder Einrichtungen	0,00	0	6.842,07	6.842	0	0,00	6.842-	0,00
7	+	Kostenerstattungen und Kostenumlagen	521,37	6.000	527,77	5.472-	0	0,00	5.472	0,00
<b>11</b>	<b>=</b>	<b>Anteilige ordentliche Erträge</b>	<b>1.028,79</b>	<b>6.500</b>	<b>7.877,26</b>	<b>1.377</b>	<b>0</b>	<b>0,00</b>	<b>1.377-</b>	<b>0,00</b>
12	-	Personalaufwendungen	61.181,95-	64.300-	74.965,34-	10.665-	0	0,00	10.665	0,00
14	-	Aufwendungen für Sach- und Dienstleistungen	71.101,98-	74.000-	66.660,77-	7.339	0	0,00	7.339-	0,00
15	-	Abschreibungen	36.526,12-	36.300-	36.895,54-	596-	0	0,00	596	0,00
18	-	Sonstige ordentliche Aufwendungen	76.170,28-	95.500-	88.615,04-	6.885	0	0,00	6.885-	0,00
<b>19</b>	<b>=</b>	<b>Anteilige ordentliche Aufwendungen</b>	<b>244.980,33-</b>	<b>270.100-</b>	<b>267.136,69-</b>	<b>2.963</b>	<b>0</b>	<b>0,00</b>	<b>2.963-</b>	<b>0,00</b>
<b>20</b>	<b>=</b>	<b>Anteiliges ordentliches Ergebnis</b>	<b>243.951,54-</b>	<b>263.600-</b>	<b>259.259,43-</b>	<b>4.341</b>	<b>0</b>	<b>0,00</b>	<b>4.341-</b>	<b>0,00</b>
21	+	Erträge aus internen Leistungen	0,00	0	0,00	0	0	0,00	0	0,00
24	-	Aufwendungen für interne Leistungen	37.109,41-	20.600-	26.837,59-	6.238-	0	0,00	6.238	0,00
27	-	kalkulatorische Kosten	17.532,14-	0	16.774,68-	16.775-	0	0,00	16.775	0,00
<b>28</b>	<b>=</b>	<b>Kalkulatorisches Ergebnis</b>	<b>54.641,55-</b>	<b>20.600-</b>	<b>43.612,27-</b>	<b>23.012-</b>	<b>0</b>	<b>0,00</b>	<b>23.012</b>	<b>0,00</b>

## 634 Hambrücken

lfd. Nr.		Teilergebnisrechnung Ertrags- und Aufwandsarten	Ergebnis Vorjahr 2020	Fortgeschriebener Ansatz 2021	Ergebnis 2021	Vergleich Ergebnis-Ansatz	Ergänzende Festlegungen im HH-Vollzug	Ermächtigungs- übertragung aus 2020	Verfügbare Mittel abzgl. Ergebnis	Ermächtigungs- übertragung nach 2022
			EUR	EUR	EUR	EUR	EUR	EUR	EUR	EUR
			1	2	3	4	5	6	7	8
29	=	Nettoressourcenbedarf/ überschuss	298.593,09-	284.200-	302.871,70-	18.672-	0	0,00	18.672	0,00

**THH1**                    **Innere Verwaltung**  
**11**                        **Innere Verwaltung**  
**1130**                    **Presse- und Öffentlichkeitsarbeit**

Ifd. Nr.		Teilergebnisrechnung Ertrags- und Aufwandsarten	Ergebnis Vorjahr 2020	Fortgeschriebener Ansatz 2021	Ergebnis 2021	Vergleich Ergebnis-Ansatz	Ergänzende Festlegungen im HH-Vollzug EUR	Ermächtigungsübertragung aus 2020 EUR	Verfügbare Mittel abzgl. Ergebnis EUR	Ermächtigungsübertragung nach 2022 EUR
			EUR	EUR	EUR	EUR				
			1	2	3	4	5	6	7	8
11	=	<b>Anteilige ordentliche Erträge</b>	0,00	0	0,00	0	0	0,00	0	0,00
12	-	Personalaufwendungen	17.177,32-	17.600-	17.675,41-	75-	0	0,00	75	0,00
14	-	Aufwendungen für Sach- und Dienstleistungen	49,00-	700-	1.720,62-	1.021-	0	0,00	1.021	0,00
18	-	Sonstige ordentliche Aufwendungen	1.543,19-	1.000-	0,00	1.000	0	0,00	1.000-	0,00
19	=	<b>Anteilige ordentliche Aufwendungen</b>	<b>18.769,51-</b>	<b>19.300-</b>	<b>19.396,03-</b>	<b>96-</b>	<b>0</b>	<b>0,00</b>	<b>96</b>	<b>0,00</b>
20	=	<b>Anteiliges ordentliches Ergebnis</b>	<b>18.769,51-</b>	<b>19.300-</b>	<b>19.396,03-</b>	<b>96-</b>	<b>0</b>	<b>0,00</b>	<b>96</b>	<b>0,00</b>
21	+	Erträge aus internen Leistungen	0,00	0	0,00	0	0	0,00	0	0,00
24	-	Aufwendungen für interne Leistungen	0,00	0	0,00	0	0	0,00	0	0,00
28	=	<b>Kalkulatorisches Ergebnis</b>	<b>0,00</b>	<b>0</b>	<b>0,00</b>	<b>0</b>	<b>0</b>	<b>0,00</b>	<b>0</b>	<b>0,00</b>
29	=	<b>Nettoressourcenbedarf/-überschuss</b>	<b>18.769,51-</b>	<b>19.300-</b>	<b>19.396,03-</b>	<b>96-</b>	<b>0</b>	<b>0,00</b>	<b>96</b>	<b>0,00</b>

THH1                    Innere Verwaltung  
 11                        Innere Verwaltung  
 1133                    Grundstücksmanagement

Ifd. Nr.		Teilergebnisrechnung Ertrags- und Aufwandsarten	Ergebnis Vorjahr 2020 EUR	Fortgeschriebener Ansatz 2021 EUR	Ergebnis 2021 EUR	Vergleich Ergebnis-Ansatz EUR	Ergänzende Festlegungen im HH-Vollzug EUR	Ermächtigungsübertragung aus 2020 EUR	Verfügbare Mittel abzgl. Ergebnis EUR	Ermächtigungsübertragung nach 2022 EUR
			1	2	3	4	5	6	7	8
2	+	Zuweisungen und Zuwendungen, Umlagen	100.433,27	30.000	0,00	30.000-	0	0,00	30.000	0,00
6	+	Sonstige privatrechtliche Leistungsentgelte	3.852,13	4.000	4.636,32	636	0	0,00	636-	0,00
7	+	Kostenerstattungen und Kostenumlagen	4.888,05	0	471,56	472	0	0,00	472-	0,00
<b>11</b>	<b>=</b>	<b>Anteilige ordentliche Erträge</b>	<b>109.173,45</b>	<b>34.000</b>	<b>5.107,88</b>	<b>28.892-</b>	<b>0</b>	<b>0,00</b>	<b>28.892</b>	<b>0,00</b>
12	-	Personalaufwendungen	10.742,13-	10.900-	11.191,23-	291-	0	0,00	291	0,00
14	-	Aufwendungen für Sach- und Dienstleistungen	143.205,24-	152.000-	4.051,03-	147.949	0	0,00	147.949-	0,00
15	-	Abschreibungen	3.436,66-	5.200-	5.155,00-	45	0	0,00	45-	0,00
<b>19</b>	<b>=</b>	<b>Anteilige ordentliche Aufwendungen</b>	<b>157.384,03-</b>	<b>168.100-</b>	<b>20.397,26-</b>	<b>147.703</b>	<b>0</b>	<b>0,00</b>	<b>147.703-</b>	<b>0,00</b>
<b>20</b>	<b>=</b>	<b>Anteiliges ordentliches Ergebnis</b>	<b>48.210,58-</b>	<b>134.100-</b>	<b>15.289,38-</b>	<b>118.811</b>	<b>0</b>	<b>0,00</b>	<b>118.811-</b>	<b>0,00</b>
21	+	Erträge aus internen Leistungen	0,00	0	0,00	0	0	0,00	0	0,00
24	-	Aufwendungen für interne Leistungen	17.900,00-	16.800-	19.100,00-	2.300-	0	0,00	2.300	0,00
27	-	kalkulatorische Kosten	50.091,84-	0	48.901,07-	48.901-	0	0,00	48.901	0,00
<b>28</b>	<b>=</b>	<b>Kalkulatorisches Ergebnis</b>	<b>67.991,84-</b>	<b>16.800-</b>	<b>68.001,07-</b>	<b>51.201-</b>	<b>0</b>	<b>0,00</b>	<b>51.201</b>	<b>0,00</b>
<b>29</b>	<b>=</b>	<b>Nettoressourcenbedarf/-überschuss</b>	<b>116.202,42-</b>	<b>150.900-</b>	<b>83.290,45-</b>	<b>67.610</b>	<b>0</b>	<b>0,00</b>	<b>67.610-</b>	<b>0,00</b>



THH1                    Innere Verwaltung  
 11                        Innere Verwaltung  
 1120                    Organisation und EDV

Ifd. Nr.		Investitionsübersicht Einzahlungs- und Auszahlungsarten	Ergebnis Vorjahr 2020	Fortgeschriebener Ansatz 2021	Ergebnis 2021	Vergleich Ergebnis-Ansatz	Ergänzende Festlegungen im HH-Vollzug EUR	Ermächtigungs- übertragung aus 2020 EUR	Verfügbare Mittel abzgl. Ergebnis EUR	Ermächtigungs- übertragung nach 2022 EUR
			EUR	EUR	EUR	EUR				
			1	2	3	4	5	6	7	8
<b>71120000010: Beschaffungen (EDV, Software)</b>										
6	=	<b>Summe der Einzahlungen aus Investitionstätigkeit</b>	0,00	0	0,00	0	0	0,00	0	0,00
8	-	Auszahlungen für Baumaßnahmen	3.180,52-	0	0,00	0	0	0,00	0	0,00
9	-	Auszahlungen für den Erwerb von beweglichem Sachvermögen	0,00	10.000-	17.070,37-	7.070-	0	96.800,00-	89.730-	0,00
12	-	Auszahlungen für den Erwerb von immateriellen Vermögensgegenständen	0,00	0	8.808,31-	8.808-	0	0,00	8.808	0,00
13	=	<b>Summe der Auszahlungen aus Investitionstätigkeit</b>	<b>3.180,52-</b>	<b>10.000-</b>	<b>25.878,68-</b>	<b>15.879-</b>	<b>0</b>	<b>96.800,00-</b>	<b>80.921-</b>	<b>0,00</b>
14	=	<b>Saldo aus Investitionstätigkeit</b>	<b>3.180,52-</b>	<b>10.000-</b>	<b>25.878,68-</b>	<b>15.879-</b>	<b>0</b>	<b>96.800,00-</b>	<b>80.921-</b>	<b>0,00</b>
16	=	<b>Gesamtkosten der Maßnahme</b>	<b>3.180,52-</b>	<b>10.000-</b>	<b>25.878,68-</b>	<b>15.879-</b>	<b>0</b>	<b>96.800,00-</b>	<b>80.921-</b>	<b>0,00</b>

THH1                    Innere Verwaltung  
 11                        Innere Verwaltung  
 1125                    Grünanlagen, Werkstätten und Fahrzeuge

Ifd. Nr.		Investitionsübersicht Einzahlungs- und Auszahlungsarten	Ergebnis Vorjahr 2020 EUR	Fortgeschriebener Ansatz 2021 EUR	Ergebnis 2021 EUR	Vergleich Ergebnis-Ansatz EUR	Ergänzende Festlegungen im HH-Vollzug EUR	Ermächtigungs- übertragung aus 2020 EUR	Verfügbare Mittel abzgl. Ergebnis EUR	Ermächtigungs- übertragung nach 2022 EUR
			1	2	3	4	5	6	7	8
<b>71125000000: Verkauf altes Bauhofgrundstück</b>										
3	+	Einzahlungen aus der Veräußerung von Sachvermögen	0,00	0	137.135,79	137.136	0	0,00	137.136-	0,00
6	=	<b>Summe der Einzahlungen aus Investitionstätigkeit</b>	<b>0,00</b>	<b>0</b>	<b>137.135,79</b>	<b>137.136</b>	<b>0</b>	<b>0,00</b>	<b>137.136-</b>	<b>0,00</b>
13	=	<b>Summe der Auszahlungen aus Investitionstätigkeit</b>	<b>0,00</b>	<b>0</b>	<b>0,00</b>	<b>0</b>	<b>0</b>	<b>0,00</b>	<b>0</b>	<b>0,00</b>
14	=	<b>Saldo aus Investitionstätigkeit</b>	<b>0,00</b>	<b>0</b>	<b>137.135,79</b>	<b>137.136</b>	<b>0</b>	<b>0,00</b>	<b>137.136-</b>	<b>0,00</b>
16	=	<b>Gesamtkosten der Maßnahme</b>	<b>0,00</b>	<b>0</b>	<b>0,00</b>	<b>0</b>	<b>0</b>	<b>0,00</b>	<b>0</b>	<b>0,00</b>
<b>71125000010: Anschaffungen Bauhof</b>										
6	=	<b>Summe der Einzahlungen aus Investitionstätigkeit</b>	<b>0,00</b>	<b>0</b>	<b>0,00</b>	<b>0</b>	<b>0</b>	<b>0,00</b>	<b>0</b>	<b>0,00</b>
8	-	Auszahlungen für Baumaßnahmen	5.604,90-	0	0,00	0	0	0,00	0	0,00
9	-	Auszahlungen für den Erwerb von beweglichem Sachvermögen	14.685,05-	10.000-	4.183,01-	5.817	0	11.800,00-	17.617-	17.600,00
13	=	<b>Summe der Auszahlungen aus Investitionstätigkeit</b>	<b>20.289,95-</b>	<b>10.000-</b>	<b>4.183,01-</b>	<b>5.817</b>	<b>0</b>	<b>11.800,00-</b>	<b>17.617-</b>	<b>17.600,00</b>
14	=	<b>Saldo aus Investitionstätigkeit</b>	<b>20.289,95-</b>	<b>10.000-</b>	<b>4.183,01-</b>	<b>5.817</b>	<b>0</b>	<b>11.800,00-</b>	<b>17.617-</b>	<b>17.600,00</b>
16	=	<b>Gesamtkosten der Maßnahme</b>	<b>20.289,95-</b>	<b>10.000-</b>	<b>4.183,01-</b>	<b>5.817</b>	<b>0</b>	<b>11.800,00-</b>	<b>17.617-</b>	<b>17.600,00</b>

## 634 Hambrücken

lfd. Nr.	Investitionsübersicht Einzahlungs- und Auszahlungsarten	Ergebnis Vorjahr 2020 EUR	Fortgeschriebener Ansatz 2021 EUR	Ergebnis 2021 EUR	Vergleich Ergebnis-Ansatz EUR	Ergänzende Festlegungen im HH-Vollzug EUR	Ermächtigungsübertragung aus 2020 EUR	Verfügbare Mittel abzgl. Ergebnis EUR	Ermächtigungsübertragung nach 2022 EUR
		1	2	3	4	5	6	7	8
<b>711250000101: Neubau Betriebsgebäude Bauhof</b>									
6	= Summe der Einzahlungen aus Investitionstätigkeit	0,00	0	0,00	0	0	0,00	0	0,00
8	- Auszahlungen für Baumaßnahmen	53.269,69-	30.000-	0,00	30.000	0	38.700,00-	68.700-	40.000,00
9	- Auszahlungen für den Erwerb von beweglichem Sachvermögen	5.842,90-	0	0,00	0	0	0,00	0	0,00
13	= Summe der Auszahlungen aus Investitionstätigkeit	59.112,59-	30.000-	0,00	30.000	0	38.700,00-	68.700-	40.000,00
14	= Saldo aus Investitionstätigkeit	59.112,59-	30.000-	0,00	30.000	0	38.700,00-	68.700-	40.000,00
16	= Gesamtkosten der Maßnahme	59.112,59-	30.000-	0,00	30.000	0	38.700,00-	68.700-	40.000,00

THH1                    Innere Verwaltung  
 11                        Innere Verwaltung  
 1126                    Zentrale Dienstleistungen

Ifd. Nr.		Investitionsübersicht Einzahlungs- und Auszahlungsarten	Ergebnis Vorjahr 2020 EUR	Fortgeschriebener Ansatz 2021 EUR	Ergebnis 2021 EUR	Vergleich Ergebnis-Ansatz EUR	Ergänzende Festlegungen im HH-Vollzug EUR	Ermächtigungs- übertragung aus 2020 EUR	Verfügbare Mittel abzgl. Ergebnis EUR	Ermächtigungs- übertragung nach 2022 EUR
			1	2	3	4	5	6	7	8
<b>71126000001: Beteiligungen</b>										
4	+	Einzahlungen aus der Veräußerung von Finanzvermögen	0,00	0	110,00	110	0	0,00	110-	0,00
6	=	<b>Summe der Einzahlungen aus Investitionstätigkeit</b>	<b>0,00</b>	<b>0</b>	<b>110,00</b>	<b>110</b>	<b>0</b>	<b>0,00</b>	<b>110-</b>	<b>0,00</b>
13	=	<b>Summe der Auszahlungen aus Investitionstätigkeit</b>	<b>0,00</b>	<b>0</b>	<b>0,00</b>	<b>0</b>	<b>0</b>	<b>0,00</b>	<b>0</b>	<b>0,00</b>
14	=	<b>Saldo aus Investitionstätigkeit</b>	<b>0,00</b>	<b>0</b>	<b>110,00</b>	<b>110</b>	<b>0</b>	<b>0,00</b>	<b>110-</b>	<b>0,00</b>
16	=	<b>Gesamtkosten der Maßnahme</b>	<b>0,00</b>	<b>0</b>	<b>0,00</b>	<b>0</b>	<b>0</b>	<b>0,00</b>	<b>0</b>	<b>0,00</b>
<b>71126000011: Beschaffungen Rathaus</b>										
6	=	<b>Summe der Einzahlungen aus Investitionstätigkeit</b>	<b>0,00</b>	<b>0</b>	<b>0,00</b>	<b>0</b>	<b>0</b>	<b>0,00</b>	<b>0</b>	<b>0,00</b>
9	-	Auszahlungen für den Erwerb von beweglichem Sachvermögen	1.276,82-	20.000-	15.620,50-	4.380	0	13.700,00-	18.080-	18.000,00
13	=	<b>Summe der Auszahlungen aus Investitionstätigkeit</b>	<b>1.276,82-</b>	<b>20.000-</b>	<b>15.620,50-</b>	<b>4.380</b>	<b>0</b>	<b>13.700,00-</b>	<b>18.080-</b>	<b>18.000,00</b>
14	=	<b>Saldo aus Investitionstätigkeit</b>	<b>1.276,82-</b>	<b>20.000-</b>	<b>15.620,50-</b>	<b>4.380</b>	<b>0</b>	<b>13.700,00-</b>	<b>18.080-</b>	<b>18.000,00</b>
16	=	<b>Gesamtkosten der Maßnahme</b>	<b>1.276,82-</b>	<b>20.000-</b>	<b>15.620,50-</b>	<b>4.380</b>	<b>0</b>	<b>13.700,00-</b>	<b>18.080-</b>	<b>18.000,00</b>

## 634 Hambrücken

lfd. Nr.		Investitionsübersicht Einzahlungs- und Auszahlungsarten	Ergebnis Vorjahr 2020 EUR	Fortgeschriebener Ansatz 2021 EUR	Ergebnis 2021 EUR	Vergleich Ergebnis-Ansatz EUR	Ergänzende Festlegungen im HH-Vollzug EUR	Ermächtigungs- übertragung aus 2020 EUR	Verfügbare Mittel abzgl. Ergebnis EUR	Ermächtigungs- übertragung nach 2022 EUR
			1	2	3	4	5	6	7	8
<b>711260000101: Generalsanierung Rathaus</b>										
1	+	Einzahlungen aus Investitionszuwendungen	0,00	0	31.990,81	31.991	0	0,00	31.991-	0,00
6	=	<b>Summe der Einzahlungen aus Investitionstätigkeit</b>	<b>0,00</b>	<b>0</b>	<b>31.990,81</b>	<b>31.991</b>	<b>0</b>	<b>0,00</b>	<b>31.991-</b>	<b>0,00</b>
8	-	Auszahlungen für Baumaßnahmen	7.619,57-	0	24.168,96-	24.169-	0	92.300,00-	68.131-	67.600,00
13	=	<b>Summe der Auszahlungen aus Investitionstätigkeit</b>	<b>7.619,57-</b>	<b>0</b>	<b>24.168,96-</b>	<b>24.169-</b>	<b>0</b>	<b>92.300,00-</b>	<b>68.131-</b>	<b>67.600,00</b>
14	=	<b>Saldo aus Investitionstätigkeit</b>	<b>7.619,57-</b>	<b>0</b>	<b>7.821,85</b>	<b>7.822</b>	<b>0</b>	<b>92.300,00-</b>	<b>100.122-</b>	<b>67.600,00</b>
16	=	<b>Gesamtkosten der Maßnahme</b>	<b>7.619,57-</b>	<b>0</b>	<b>24.168,96-</b>	<b>24.169-</b>	<b>0</b>	<b>92.300,00-</b>	<b>68.131-</b>	<b>67.600,00</b>

THH1                    Innere Verwaltung  
 11                        Innere Verwaltung  
 1130                    Presse- und Öffentlichkeitsarbeit

Ifd. Nr.	Investitionsübersicht Einzahlungs- und Auszahlungsarten	Ergebnis Vorjahr 2020 EUR	Fortgeschriebener Ansatz 2021 EUR	Ergebnis 2021 EUR	Vergleich Ergebnis-Ansatz EUR	Ergänzende Festlegungen im HH-Vollzug EUR	Ermächtigungs- übertragung aus 2020 EUR	Verfügbare Mittel abzgl. Ergebnis EUR	Ermächtigungs- übertragung nach 2022 EUR
		1	2	3	4	5	6	7	8
<b>711300000000: Neueinrichtung Gemeindehomepage</b>									
6	= Summe der Einzahlungen aus Investitionstätigkeit	0,00	0	0,00	0	0	0,00	0	0,00
12	- Auszahlungen für den Erwerb von immateriellen Vermögensgegenständen	0,00	20.000-	0,00	20.000	0	0,00	20.000-	20.000,00
13	= Summe der Auszahlungen aus Investitionstätigkeit	0,00	20.000-	0,00	20.000	0	0,00	20.000-	20.000,00
14	= Saldo aus Investitionstätigkeit	0,00	20.000-	0,00	20.000	0	0,00	20.000-	20.000,00
16	= Gesamtkosten der Maßnahme	0,00	20.000-	0,00	20.000	0	0,00	20.000-	20.000,00

THH1                    Innere Verwaltung  
 11                        Innere Verwaltung  
 1133                    Grundstücksmanagement

Ifd. Nr.		Investitionsübersicht Einzahlungs- und Auszahlungsarten	Ergebnis Vorjahr 2020 EUR	Fortgeschriebener Ansatz 2021 EUR	Ergebnis 2021 EUR	Vergleich Ergebnis-Ansatz EUR	Ergänzende Festlegungen im HH-Vollzug EUR	Ermächtigungs- übertragung aus 2020 EUR	Verfügbare Mittel abzgl. Ergebnis EUR	Ermächtigungs- übertragung nach 2022 EUR
			1	2	3	4	5	6	7	8
<b>71133000000: Erlöse aus Grundstücksverkäufen</b>										
3	+	Einzahlungen aus der Veräußerung von Sachvermögen	259.700,00	0	126.731,50	126.732	0	0,00	126.732-	0,00
6	=	<b>Summe der Einzahlungen aus Investitionstätigkeit</b>	<b>259.700,00</b>	<b>0</b>	<b>126.731,50</b>	<b>126.732</b>	<b>0</b>	<b>0,00</b>	<b>126.732-</b>	<b>0,00</b>
7	-	Auszahlungen für den Erwerb von Grundstücken und Gebäuden	0,00	0	260,73-	261-	0	0,00	261	0,00
13	=	<b>Summe der Auszahlungen aus Investitionstätigkeit</b>	<b>0,00</b>	<b>0</b>	<b>260,73-</b>	<b>261-</b>	<b>0</b>	<b>0,00</b>	<b>261</b>	<b>0,00</b>
14	=	<b>Saldo aus Investitionstätigkeit</b>	<b>259.700,00</b>	<b>0</b>	<b>126.470,77</b>	<b>126.471</b>	<b>0</b>	<b>0,00</b>	<b>126.471-</b>	<b>0,00</b>
16	=	<b>Gesamtkosten der Maßnahme</b>	<b>0,00</b>	<b>0</b>	<b>260,73-</b>	<b>261-</b>	<b>0</b>	<b>0,00</b>	<b>261</b>	<b>0,00</b>
<b>71133000001: Zuweisungen Land (Ortskernsanierung)</b>										
1	+	Einzahlungen aus Investitionszuwendungen	0,00	0	108.608,97	108.609	0	0,00	108.609-	0,00
6	=	<b>Summe der Einzahlungen aus Investitionstätigkeit</b>	<b>0,00</b>	<b>0</b>	<b>108.608,97</b>	<b>108.609</b>	<b>0</b>	<b>0,00</b>	<b>108.609-</b>	<b>0,00</b>
13	=	<b>Summe der Auszahlungen aus Investitionstätigkeit</b>	<b>0,00</b>	<b>0</b>	<b>0,00</b>	<b>0</b>	<b>0</b>	<b>0,00</b>	<b>0</b>	<b>0,00</b>
14	=	<b>Saldo aus Investitionstätigkeit</b>	<b>0,00</b>	<b>0</b>	<b>108.608,97</b>	<b>108.609</b>	<b>0</b>	<b>0,00</b>	<b>108.609-</b>	<b>0,00</b>
16	=	<b>Gesamtkosten der Maßnahme</b>	<b>0,00</b>	<b>0</b>	<b>0,00</b>	<b>0</b>	<b>0</b>	<b>0,00</b>	<b>0</b>	<b>0,00</b>

## 634 Hambrücken

lfd. Nr.	Investitionsübersicht Einzahlungs- und Auszahlungsarten	Ergebnis Vorjahr 2020 EUR	Fortgeschriebener Ansatz 2021 EUR	Ergebnis 2021 EUR	Vergleich Ergebnis-Ansatz EUR	Ergänzende Festlegungen im HH-Vollzug EUR	Ermächtigungsübertragung aus 2020 EUR	Verfügbare Mittel abzgl. Ergebnis EUR	Ermächtigungsübertragung nach 2022 EUR
		1	2	3	4	5	6	7	8
<b>711330000002: Erwerb bebauter Grundstücke</b>									
6	= Summe der Einzahlungen aus Investitionstätigkeit	0,00	0	0,00	0	0	0,00	0	0,00
7	- Auszahlungen für den Erwerb von Grundstücken und Gebäuden	131.486,95-	0	0,00	0	0	0,00	0	0,00
8	- Auszahlungen für Baumaßnahmen	48.100,00-	0	0,00	0	0	0,00	0	0,00
13	= Summe der Auszahlungen aus Investitionstätigkeit	179.586,95-	0	0,00	0	0	0,00	0	0,00
14	= Saldo aus Investitionstätigkeit	179.586,95-	0	0,00	0	0	0,00	0	0,00
16	= Gesamtkosten der Maßnahme	179.586,95-	0	0,00	0	0	0,00	0	0,00



## THH2 Dienstleistungen und Infrastruktur

lfd. Nr.		Teilergebnisrechnung Ertrags- und Aufwandsarten	Ergebnis Vorjahr 2020 EUR	Fortgeschriebener Ansatz 2021 EUR	Ergebnis 2021 EUR	Vergleich Ergebnis-Ansatz EUR	Ergänzende Festlegungen im HH-Vollzug EUR	Ermächtigungs- übertragung aus 2020 EUR	Verfügbare Mittel abzgl. Ergebnis EUR	Ermächtigungs- übertragung nach 2022 EUR
			1	2	3	4	5	6	7	8
2	+	Zuweisungen und Zuwendungen, Umlagen	928.693,82	1.015.300	1.141.061,85	125.762	0	0,00	125.762-	0,00
3	+	Aufgelöste Investitionszuwendungen und -beiträge	330.150,41	327.600	328.682,23	1.082	0	0,00	1.082-	0,00
5	+	Entgelte für öffentliche Leistungen oder Einrichtungen	1.413.174,09	1.580.000	1.238.207,86	341.792-	0	0,00	341.792	0,00
6	+	Sonstige privatrechtliche Leistungsentgelte	104.046,84	104.600	112.297,38	7.697	0	0,00	7.697-	0,00
7	+	Kostenerstattungen und Kostenumlagen	55.701,12	91.500	150.382,16	58.882	0	0,00	58.882-	0,00
10	+	Sonstige ordentliche Erträge	164.137,87	146.400	1.148.848,91	1.002.449	0	0,00	1.002.449-	0,00
<b>11</b>	<b>=</b>	<b>Anteilige ordentliche Erträge</b>	<b>2.995.904,15</b>	<b>3.265.400</b>	<b>4.119.480,39</b>	<b>854.080</b>	<b>0</b>	<b>0,00</b>	<b>854.080-</b>	<b>0,00</b>
12	-	Personalaufwendungen	827.201,39-	945.500-	939.133,94-	6.366	0	0,00	6.366-	0,00
14	-	Aufwendungen für Sach- und Dienstleistungen	902.397,77-	1.677.800-	1.420.068,56-	257.731	0	0,00	257.731-	0,00
15	-	Abschreibungen	903.114,21-	902.100-	950.403,32-	48.303-	0	0,00	48.303	0,00
17	-	Transferaufwendungen	2.235.011,01-	2.464.700-	2.371.108,04-	93.592	0	0,00	93.592-	0,00
18	-	Sonstige ordentliche Aufwendungen	493.783,43-	640.100-	912.341,45-	272.241-	0	0,00	272.241	0,00
<b>19</b>	<b>=</b>	<b>Anteilige ordentliche Aufwendungen</b>	<b>5.361.507,81-</b>	<b>6.630.200-</b>	<b>6.593.055,31-</b>	<b>37.145</b>	<b>0</b>	<b>0,00</b>	<b>37.145-</b>	<b>0,00</b>
<b>20</b>	<b>=</b>	<b>Anteiliges ordentliches Ergebnis</b>	<b>2.365.603,66-</b>	<b>3.364.800-</b>	<b>2.473.574,92-</b>	<b>891.225</b>	<b>0</b>	<b>0,00</b>	<b>891.225-</b>	<b>0,00</b>
21	+	Erträge aus internen Leistungen	277.797,60	262.900	272.228,68	9.329	0	0,00	9.329-	0,00
24	-	Aufwendungen für interne Leistungen	1.018.194,63-	1.123.400-	1.068.410,77-	54.989	0	0,00	54.989-	0,00

## 634 Hambrücken

lfd. Nr.		Teilergebnisrechnung Ertrags- und Aufwandsarten	Ergebnis Vorjahr 2020 EUR	Fortgeschriebener Ansatz 2021 EUR	Ergebnis 2021 EUR	Vergleich Ergebnis-Ansatz EUR	Ergänzende Festlegungen im HH-Vollzug EUR	Ermächtigungs- übertragung aus 2020 EUR	Verfügbare Mittel abzgl. Ergebnis EUR	Ermächtigungs- übertragung nach 2022 EUR
			1	2	3	4	5	6	7	8
27	-	kalkulatorische Kosten	501.459,51-	158.800-	514.660,01-	355.860-	0	0,00	355.860	0,00
28	=	<b>Kalkulatorisches Ergebnis</b>	<b>1.241.856,54-</b>	<b>1.019.300-</b>	<b>1.310.842,10-</b>	<b>291.542-</b>	<b>0</b>	<b>0,00</b>	<b>291.542</b>	<b>0,00</b>
29	=	<b>Nettoressourcenbedarf/- überschuss</b>	<b>3.607.460,20-</b>	<b>4.384.100-</b>	<b>3.784.417,02-</b>	<b>599.683</b>	<b>0</b>	<b>0,00</b>	<b>599.683-</b>	<b>0,00</b>

## THH2 Dienstleistungen und Infrastruktur

lfd. Nr.		Teilfinanzrechnung Einzahlungs- und Auszahlungsarten	Ergebnis Vorjahr 2020 EUR	Fortgeschriebener Ansatz 2021 EUR	Ergebnis 2021 EUR	Vergleich Ergebnis-Ansatz EUR	Ergänzende Festlegungen im HH-Vollzug EUR	Ermächtigungs- übertragung aus 2020 EUR	Verfügbare Mittel abzgl. Ergebnis EUR	Ermächtigungs- übertragung nach 2022 EUR
			1	2	3	4	5	6	7	8
1	+	Summe der Einzahlungen aus laufender Verwaltungstätigkeit	2.623.683,22	2.937.800	2.875.923,14	61.877-	0	0,00	61.877	0,00
2	-	Summe der Auszahlungen aus laufender Verwaltungstätigkeit	4.487.374,14-	5.728.100-	5.171.328,52-	556.771	0	0,00	556.771-	0,00
<b>3</b>	<b>=</b>	<b>Anteiliger Zahlungsmittelüberschuss/-bedarf aus laufender Verwaltungstätigkeit</b>	<b>1.863.690,92-</b>	<b>2.790.300-</b>	<b>2.295.405,38-</b>	<b>494.895</b>	<b>0</b>	<b>0,00</b>	<b>494.895-</b>	<b>0,00</b>
4	+	Einzahlungen aus Investitionszuwendungen	0,00	378.000	188.274,25	189.726-	0	0,00	189.726	0,00
6	+	Einzahlungen aus der Veräußerung von Sachvermögen	0,00	0	170.131,30	170.131	0	0,00	170.131-	0,00
<b>9</b>	<b>=</b>	<b>Summe der Einzahlungen aus Investitionstätigkeit</b>	<b>0,00</b>	<b>378.000</b>	<b>358.405,55</b>	<b>19.594-</b>	<b>0</b>	<b>0,00</b>	<b>19.594</b>	<b>0,00</b>
10	-	Auszahlungen für den Erwerb von Grundstücken und Gebäuden	33.855,46-	120.000-	6.249,90-	113.750	0	0,00	113.750-	0,00
11	-	Auszahlungen für Baumaßnahmen	29.534,44-	441.000-	578.383,12-	137.383-	0	619.700,00-	482.317-	409.400,00-
12	-	Auszahlungen für den Erwerb von beweglichem Sachvermögen	34.179,59-	76.000-	48.897,34-	27.103	0	0,00	27.103-	20.000,00-
13	-	Auszahlungen für den Erwerb von Finanzvermögen	60.242,68-	1.853.000-	1.962.879,71-	109.880-	0	0,00	109.880	0,00
14	-	Auszahlungen für Investitionsförderungsmaßnahmen	53.058,80-	29.000-	90.195,68-	61.196-	0	181.700,00-	120.504-	0,00
<b>16</b>	<b>=</b>	<b>Summe der Auszahlungen aus Investitionstätigkeit</b>	<b>210.870,97-</b>	<b>2.519.000-</b>	<b>2.686.605,75-</b>	<b>167.606-</b>	<b>0</b>	<b>801.400,00-</b>	<b>633.794-</b>	<b>429.400,00-</b>

## 634 Hambrücken

lfd. Nr.		Teilfinanzrechnung Einzahlungs- und Auszahlungsarten	Ergebnis Vorjahr 2020 EUR	Fortgeschriebener Ansatz 2021 EUR	Ergebnis 2021 EUR	Vergleich Ergebnis-Ansatz EUR	Ergänzende Festlegungen im HH-Vollzug EUR	Ermächtigungs- übertragung aus 2020 EUR	Verfügbare Mittel abzgl. Ergebnis EUR	Ermächtigungs- übertragung nach 2022 EUR
			1	2	3	4	5	6	7	8
17	=	Anteiliger Finanzierungsmittelüberschu ss/-bedarf aus Investitonstätigkeit	210.870,97-	2.141.000-	2.328.200,20-	187.200-	0	801.400,00-	614.200-	429.400,00-
18	=	Anteiliger veranschlagter Finanzierungsmittelüberschu ss/-bedarf	2.074.561,89-	4.931.300-	4.623.605,58-	307.694	0	801.400,00-	1.109.094-	429.400,00-

**THH2 Dienstleistungen und Infrastruktur**  
**12 Sicherheit und Ordnung**

Ifd. Nr.		Teilergebnisrechnung Ertrags- und Aufwandsarten	Ergebnis Vorjahr 2020	Fortgeschriebener Ansatz 2021	Ergebnis 2021	Vergleich Ergebnis-Ansatz	Ergänzende Festlegungen im HH-Vollzug	Ermächtigungsübertragung aus 2020	Verfügbare Mittel abzgl. Ergebnis	Ermächtigungsübertragung nach 2022
			EUR	EUR	EUR	EUR	EUR	EUR	EUR	EUR
			1	2	3	4	5	6	7	8
2	+	Zuweisungen und Zuwendungen, Umlagen	5.813,07	5.000	4.570,00	430-	0	0,00	430	0,00
3	+	Aufgelöste Investitionszuwendungen und -beiträge	5.980,50	4.700	4.730,50	31	0	0,00	31-	0,00
5	+	Entgelte für öffentliche Leistungen oder Einrichtungen	35.790,70	48.000	48.482,55	483	0	0,00	483-	0,00
6	+	Sonstige privatrechtliche Leistungsentgelte	370,30	100	570,00	470	0	0,00	470-	0,00
7	+	Kostenerstattungen und Kostenumlagen	2.967,42	5.500	38.784,35	33.284	0	0,00	33.284-	0,00
10	+	Sonstige ordentliche Erträge	3.066,50	3.000	807,00	2.193-	0	0,00	2.193	0,00
<b>11</b>	<b>=</b>	<b>Anteilige ordentliche Erträge</b>	<b>53.988,49</b>	<b>66.300</b>	<b>97.944,40</b>	<b>31.644</b>	<b>0</b>	<b>0,00</b>	<b>31.644-</b>	<b>0,00</b>
12	-	Personalaufwendungen	229.980,36-	271.000-	260.774,61-	10.225	0	0,00	10.225-	0,00
14	-	Aufwendungen für Sach- und Dienstleistungen	87.112,81-	93.700-	102.198,29-	8.498-	0	0,00	8.498	0,00
15	-	Abschreibungen	48.640,32-	47.400-	49.853,97-	2.454-	0	0,00	2.454	0,00
17	-	Transferaufwendungen	4.512,24-	5.500-	4.533,13-	967	0	0,00	967-	0,00
18	-	Sonstige ordentliche Aufwendungen	51.679,30-	116.300-	89.751,74-	26.548	0	0,00	26.548-	0,00
<b>19</b>	<b>=</b>	<b>Anteilige ordentliche Aufwendungen</b>	<b>421.925,03-</b>	<b>533.900-</b>	<b>507.111,74-</b>	<b>26.788</b>	<b>0</b>	<b>0,00</b>	<b>26.788-</b>	<b>0,00</b>
<b>20</b>	<b>=</b>	<b>Anteiliges ordentliches Ergebnis</b>	<b>367.936,54-</b>	<b>467.600-</b>	<b>409.167,34-</b>	<b>58.433</b>	<b>0</b>	<b>0,00</b>	<b>58.433-</b>	<b>0,00</b>
21	+	Erträge aus internen Leistungen	26.000,00	26.300	34.000,00	7.700	0	0,00	7.700-	0,00

## 634 Hambrücken

lfd. Nr.		Teilergebnisrechnung Ertrags- und Aufwandsarten	Ergebnis Vorjahr 2020 EUR	Fortgeschriebener Ansatz 2021 EUR	Ergebnis 2021 EUR	Vergleich Ergebnis-Ansatz EUR	Ergänzende Festlegungen im HH-Vollzug EUR	Ermächtigungsübertragung aus 2020 EUR	Verfügbare Mittel abzgl. Ergebnis EUR	Ermächtigungsübertragung nach 2022 EUR
			1	2	3	4	5	6	7	8
24	-	Aufwendungen für interne Leistungen	2.604,87-	27.900-	10.292,98-	17.607	0	0,00	17.607-	0,00
27	-	kalkulatorische Kosten	38.785,09-	0	37.991,69-	37.992-	0	0,00	37.992	0,00
<b>28</b>	<b>=</b>	<b>Kalkulatorisches Ergebnis</b>	<b>15.389,96-</b>	<b>1.600-</b>	<b>14.284,67-</b>	<b>12.685-</b>	<b>0</b>	<b>0,00</b>	<b>12.685</b>	<b>0,00</b>
<b>29</b>	<b>=</b>	<b>Nettoressourcenbedarf/-überschuss</b>	<b>383.326,50-</b>	<b>469.200-</b>	<b>423.452,01-</b>	<b>45.748</b>	<b>0</b>	<b>0,00</b>	<b>45.748-</b>	<b>0,00</b>

**THH2**                      **Dienstleistungen und Infrastruktur**  
**12**                            **Sicherheit und Ordnung**  
**1210**                        **Statistik und Wahlen**

Ifd. Nr.		Teilergebnisrechnung Ertrags- und Aufwandsarten	Ergebnis Vorjahr 2020 EUR	Fortgeschriebener Ansatz 2021 EUR	Ergebnis 2021 EUR	Vergleich Ergebnis-Ansatz EUR	Ergänzende Festlegungen im HH-Vollzug EUR	Ermächtigungs- übertragung aus 2020 EUR	Verfügbare Mittel abzgl. Ergebnis EUR	Ermächtigungs- übertragung nach 2022 EUR
			1	2	3	4	5	6	7	8
7	+	Kostenerstattungen und Kostenumlagen	0,00	4.000	19.638,88	15.639	0	0,00	15.639-	0,00
<b>11</b>	<b>=</b>	<b>Anteilige ordentliche Erträge</b>	<b>0,00</b>	<b>4.000</b>	<b>19.638,88</b>	<b>15.639</b>	<b>0</b>	<b>0,00</b>	<b>15.639-</b>	<b>0,00</b>
14	-	Aufwendungen für Sach- und Dienstleistungen	4.455,02-	6.000-	4.239,21-	1.761	0	0,00	1.761-	0,00
18	-	Sonstige ordentliche Aufwendungen	6.443,30-	14.100-	14.298,91-	199-	0	0,00	199	0,00
<b>19</b>	<b>=</b>	<b>Anteilige ordentliche Aufwendungen</b>	<b>10.898,32-</b>	<b>20.100-</b>	<b>18.538,12-</b>	<b>1.562</b>	<b>0</b>	<b>0,00</b>	<b>1.562-</b>	<b>0,00</b>
<b>20</b>	<b>=</b>	<b>Anteiliges ordentliches Ergebnis</b>	<b>10.898,32-</b>	<b>16.100-</b>	<b>1.100,76</b>	<b>17.201</b>	<b>0</b>	<b>0,00</b>	<b>17.201-</b>	<b>0,00</b>
21	+	Erträge aus internen Leistungen	0,00	0	0,00	0	0	0,00	0	0,00
24	-	Aufwendungen für interne Leistungen	0,00	0	0,00	0	0	0,00	0	0,00
<b>28</b>	<b>=</b>	<b>Kalkulatorisches Ergebnis</b>	<b>0,00</b>	<b>0</b>	<b>0,00</b>	<b>0</b>	<b>0</b>	<b>0,00</b>	<b>0</b>	<b>0,00</b>
<b>29</b>	<b>=</b>	<b>Nettoressourcenbedarf/- überschuss</b>	<b>10.898,32-</b>	<b>16.100-</b>	<b>1.100,76</b>	<b>17.201</b>	<b>0</b>	<b>0,00</b>	<b>17.201-</b>	<b>0,00</b>

THH2                    Dienstleistungen und Infrastruktur  
 12                        Sicherheit und Ordnung  
 1220                    Ordnungswesen

Ifd. Nr.		Teilergebnisrechnung Ertrags- und Aufwandsarten	Ergebnis Vorjahr 2020	Fortgeschriebener Ansatz 2021	Ergebnis 2021	Vergleich Ergebnis-Ansatz	Ergänzende Festlegungen im HH-Vollzug EUR	Ermächtigungsübertragung aus 2020 EUR	Verfügbare Mittel abzgl. Ergebnis EUR	Ermächtigungsübertragung nach 2022 EUR
			EUR	EUR	EUR	EUR				
			1	2	3	4	5	6	7	8
3	+	Aufgelöste Investitionszuwendungen und -beiträge	1.250,00	0	0,00	0	0	0,00	0	0,00
5	+	Entgelte für öffentliche Leistungen oder Einrichtungen	302,00	2.000	232,00	1.768-	0	0,00	1.768	0,00
6	+	Sonstige privatrechtliche Leistungsentgelte	370,30	0	570,00	570	0	0,00	570-	0,00
7	+	Kostenerstattungen und Kostenumlagen	0,00	0	13.241,22	13.241	0	0,00	13.241-	0,00
10	+	Sonstige ordentliche Erträge	3.066,50	3.000	807,00	2.193-	0	0,00	2.193	0,00
<b>11</b>	<b>=</b>	<b>Anteilige ordentliche Erträge</b>	<b>4.988,80</b>	<b>5.000</b>	<b>14.850,22</b>	<b>9.850</b>	<b>0</b>	<b>0,00</b>	<b>9.850-</b>	<b>0,00</b>
12	-	Personalaufwendungen	78.187,49-	112.500-	109.336,51-	3.163	0	0,00	3.163-	0,00
14	-	Aufwendungen für Sach- und Dienstleistungen	3.301,32-	6.000-	16.504,62-	10.505-	0	0,00	10.505	0,00
15	-	Abschreibungen	1.369,00-	0	0,00	0	0	0,00	0	0,00
18	-	Sonstige ordentliche Aufwendungen	2.432,69-	47.500-	15.304,26-	32.196	0	0,00	32.196-	0,00
<b>19</b>	<b>=</b>	<b>Anteilige ordentliche Aufwendungen</b>	<b>85.290,50-</b>	<b>166.000-</b>	<b>141.145,39-</b>	<b>24.855</b>	<b>0</b>	<b>0,00</b>	<b>24.855-</b>	<b>0,00</b>
<b>20</b>	<b>=</b>	<b>Anteiliges ordentliches Ergebnis</b>	<b>80.301,70-</b>	<b>161.000-</b>	<b>126.295,17-</b>	<b>34.705</b>	<b>0</b>	<b>0,00</b>	<b>34.705-</b>	<b>0,00</b>
21	+	Erträge aus internen Leistungen	0,00	0	0,00	0	0	0,00	0	0,00
24	-	Aufwendungen für interne Leistungen	960,31-	25.700-	5.052,62-	20.647	0	0,00	20.647-	0,00



## 634 Hambrücken

lfd. Nr.		Teilergebnisrechnung Ertrags- und Aufwandsarten	Ergebnis Vorjahr 2020 EUR	Fortgeschriebener Ansatz 2021 EUR	Ergebnis 2021 EUR	Vergleich Ergebnis-Ansatz EUR	Ergänzende Festlegungen im HH-Vollzug EUR	Ermächtigungs- übertragung aus 2020 EUR	Verfügbare Mittel abzgl. Ergebnis EUR	Ermächtigungs- übertragung nach 2022 EUR
			1	2	3	4	5	6	7	8
27	-	kalkulatorische Kosten	25,88-	0	0,00	0	0	0,00	0	0,00
28	=	<b>Kalkulatorisches Ergebnis</b>	<b>986,19-</b>	<b>25.700-</b>	<b>5.052,62-</b>	<b>20.647</b>	<b>0</b>	<b>0,00</b>	<b>20.647-</b>	<b>0,00</b>
29	=	<b>Nettoressourcenbedarf/- überschuss</b>	<b>81.287,89-</b>	<b>186.700-</b>	<b>131.347,79-</b>	<b>55.352</b>	<b>0</b>	<b>0,00</b>	<b>55.352-</b>	<b>0,00</b>

THH2                    Dienstleistungen und Infrastruktur  
 12                        Sicherheit und Ordnung  
 1222                    Einwohnerwesen

Ifd. Nr.		Teilergebnisrechnung Ertrags- und Aufwandsarten	Ergebnis Vorjahr 2020 EUR	Fortgeschriebener Ansatz 2021 EUR	Ergebnis 2021 EUR	Vergleich Ergebnis-Ansatz EUR	Ergänzende Festlegungen im HH-Vollzug EUR	Ermächtigungsübertragung aus 2020 EUR	Verfügbare Mittel abzgl. Ergebnis EUR	Ermächtigungsübertragung nach 2022 EUR
			1	2	3	4	5	6	7	8
5	+	Entgelte für öffentliche Leistungen oder Einrichtungen	29.343,78	40.000	41.577,60	1.578	0	0,00	1.578-	0,00
6	+	Sonstige privatrechtliche Leistungsentgelte	0,00	100	0,00	100-	0	0,00	100	0,00
7	+	Kostenerstattungen und Kostenumlagen	581,80	0	0,00	0	0	0,00	0	0,00
<b>11</b>	<b>=</b>	<b>Anteilige ordentliche Erträge</b>	<b>29.925,58</b>	<b>40.100</b>	<b>41.577,60</b>	<b>1.478</b>	<b>0</b>	<b>0,00</b>	<b>1.478-</b>	<b>0,00</b>
12	-	Personalaufwendungen	132.645,30-	135.200-	132.604,31-	2.596	0	0,00	2.596-	0,00
14	-	Aufwendungen für Sach- und Dienstleistungen	14.989,23-	22.000-	15.172,74-	6.827	0	0,00	6.827-	0,00
18	-	Sonstige ordentliche Aufwendungen	19.656,96-	32.200-	27.533,11-	4.667	0	0,00	4.667-	0,00
<b>19</b>	<b>=</b>	<b>Anteilige ordentliche Aufwendungen</b>	<b>167.291,49-</b>	<b>189.400-</b>	<b>175.310,16-</b>	<b>14.090</b>	<b>0</b>	<b>0,00</b>	<b>14.090-</b>	<b>0,00</b>
<b>20</b>	<b>=</b>	<b>Anteiliges ordentliches Ergebnis</b>	<b>137.365,91-</b>	<b>149.300-</b>	<b>133.732,56-</b>	<b>15.567</b>	<b>0</b>	<b>0,00</b>	<b>15.567-</b>	<b>0,00</b>
21	+	Erträge aus internen Leistungen	26.000,00	26.300	34.000,00	7.700	0	0,00	7.700-	0,00
24	-	Aufwendungen für interne Leistungen	0,00	0	0,00	0	0	0,00	0	0,00
<b>28</b>	<b>=</b>	<b>Kalkulatorisches Ergebnis</b>	<b>26.000,00</b>	<b>26.300</b>	<b>34.000,00</b>	<b>7.700</b>	<b>0</b>	<b>0,00</b>	<b>7.700-</b>	<b>0,00</b>
<b>29</b>	<b>=</b>	<b>Nettoressourcenbedarf/-überschuss</b>	<b>111.365,91-</b>	<b>123.000-</b>	<b>99.732,56-</b>	<b>23.267</b>	<b>0</b>	<b>0,00</b>	<b>23.267-</b>	<b>0,00</b>

**THH2**                    **Dienstleistungen und Infrastruktur**  
**12**                        **Sicherheit und Ordnung**  
**1223**                    **Personenstandswesen**

Ifd. Nr.		Teilergebnisrechnung Ertrags- und Aufwandsarten	Ergebnis Vorjahr 2020 EUR	Fortgeschriebener Ansatz 2021 EUR	Ergebnis 2021 EUR	Vergleich Ergebnis-Ansatz EUR	Ergänzende Festlegungen im HH-Vollzug EUR	Ermächtigungs- übertragung aus 2020 EUR	Verfügbare Mittel abzgl. Ergebnis EUR	Ermächtigungs- übertragung nach 2022 EUR
			1	2	3	4	5	6	7	8
5	+	Entgelte für öffentliche Leistungen oder Einrichtungen	6.144,92	6.000	6.672,95	673	0	0,00	673-	0,00
<b>11</b>	<b>=</b>	<b>Anteilige ordentliche Erträge</b>	<b>6.144,92</b>	<b>6.000</b>	<b>6.672,95</b>	<b>673</b>	<b>0</b>	<b>0,00</b>	<b>673-</b>	<b>0,00</b>
12	-	Personalaufwendungen	19.147,57-	23.300-	18.833,79-	4.466	0	0,00	4.466-	0,00
14	-	Aufwendungen für Sach- und Dienstleistungen	6.242,49-	6.500-	5.997,47-	503	0	0,00	503-	0,00
18	-	Sonstige ordentliche Aufwendungen	2.064,25-	1.500-	988,26-	512	0	0,00	512-	0,00
<b>19</b>	<b>=</b>	<b>Anteilige ordentliche Aufwendungen</b>	<b>27.454,31-</b>	<b>31.300-</b>	<b>25.819,52-</b>	<b>5.480</b>	<b>0</b>	<b>0,00</b>	<b>5.480-</b>	<b>0,00</b>
<b>20</b>	<b>=</b>	<b>Anteiliges ordentliches Ergebnis</b>	<b>21.309,39-</b>	<b>25.300-</b>	<b>19.146,57-</b>	<b>6.153</b>	<b>0</b>	<b>0,00</b>	<b>6.153-</b>	<b>0,00</b>
21	+	Erträge aus internen Leistungen	0,00	0	0,00	0	0	0,00	0	0,00
24	-	Aufwendungen für interne Leistungen	0,00	0	0,00	0	0	0,00	0	0,00
<b>28</b>	<b>=</b>	<b>Kalkulatorisches Ergebnis</b>	<b>0,00</b>	<b>0</b>	<b>0,00</b>	<b>0</b>	<b>0</b>	<b>0,00</b>	<b>0</b>	<b>0,00</b>
<b>29</b>	<b>=</b>	<b>Nettoressourcenbedarf/-überschuss</b>	<b>21.309,39-</b>	<b>25.300-</b>	<b>19.146,57-</b>	<b>6.153</b>	<b>0</b>	<b>0,00</b>	<b>6.153-</b>	<b>0,00</b>

THH2                    Dienstleistungen und Infrastruktur  
 12                        Sicherheit und Ordnung  
 1260                    Brand- und Katastrophenschutz

Ifd. Nr.		Teilergebnisrechnung Ertrags- und Aufwandsarten	Ergebnis Vorjahr 2020	Fortgeschriebener Ansatz 2021	Ergebnis 2021	Vergleich Ergebnis-Ansatz	Ergänzende Festlegungen im HH-Vollzug EUR	Ermächtigungsübertragung aus 2020 EUR	Verfügbare Mittel abzgl. Ergebnis EUR	Ermächtigungsübertragung nach 2022 EUR
			EUR	EUR	EUR	EUR				
			1	2	3	4	5	6	7	8
2	+	Zuweisungen und Zuwendungen, Umlagen	5.813,07	5.000	4.570,00	430-	0	0,00	430	0,00
3	+	Aufgelöste Investitionszuwendungen und -beiträge	4.730,50	4.700	4.730,50	31	0	0,00	31-	0,00
7	+	Kostenerstattungen und Kostenumlagen	2.237,01	1.500	5.751,90	4.252	0	0,00	4.252-	0,00
<b>11</b>	<b>=</b>	<b>Anteilige ordentliche Erträge</b>	<b>12.780,58</b>	<b>11.200</b>	<b>15.052,40</b>	<b>3.852</b>	<b>0</b>	<b>0,00</b>	<b>3.852-</b>	<b>0,00</b>
14	-	Aufwendungen für Sach- und Dienstleistungen	57.976,14-	53.000-	60.131,90-	7.132-	0	0,00	7.132	0,00
15	-	Abschreibungen	45.754,35-	45.300-	47.712,00-	2.412-	0	0,00	2.412	0,00
17	-	Transferaufwendungen	300,00-	500-	300,00-	200	0	0,00	200-	0,00
18	-	Sonstige ordentliche Aufwendungen	21.082,10-	21.000-	31.627,20-	10.627-	0	0,00	10.627	0,00
<b>19</b>	<b>=</b>	<b>Anteilige ordentliche Aufwendungen</b>	<b>125.112,59-</b>	<b>119.800-</b>	<b>139.771,10-</b>	<b>19.971-</b>	<b>0</b>	<b>0,00</b>	<b>19.971</b>	<b>0,00</b>
<b>20</b>	<b>=</b>	<b>Anteiliges ordentliches Ergebnis</b>	<b>112.332,01-</b>	<b>108.600-</b>	<b>124.718,70-</b>	<b>16.119-</b>	<b>0</b>	<b>0,00</b>	<b>16.119</b>	<b>0,00</b>
21	+	Erträge aus internen Leistungen	0,00	0	0,00	0	0	0,00	0	0,00
24	-	Aufwendungen für interne Leistungen	1.644,56-	2.200-	5.240,36-	3.040-	0	0,00	3.040	0,00
27	-	kalkulatorische Kosten	36.342,09-	0	35.780,94-	35.781-	0	0,00	35.781	0,00
<b>28</b>	<b>=</b>	<b>Kalkulatorisches Ergebnis</b>	<b>37.986,65-</b>	<b>2.200-</b>	<b>41.021,30-</b>	<b>38.821-</b>	<b>0</b>	<b>0,00</b>	<b>38.821</b>	<b>0,00</b>
<b>29</b>	<b>=</b>	<b>Nettoressourcenbedarf/-überschuss</b>	<b>150.318,66-</b>	<b>110.800-</b>	<b>165.740,00-</b>	<b>54.940-</b>	<b>0</b>	<b>0,00</b>	<b>54.940</b>	<b>0,00</b>

**THH2**                      **Dienstleistungen und Infrastruktur**  
**12**                            **Sicherheit und Ordnung**  
**1270**                        **Rettungsdienst**

Ifd. Nr.		Teilergebnisrechnung Ertrags- und Aufwandsarten	Ergebnis Vorjahr 2020 EUR	Fortgeschriebener Ansatz 2021 EUR	Ergebnis 2021 EUR	Vergleich Ergebnis-Ansatz EUR	Ergänzende Festlegungen im HH-Vollzug EUR	Ermächtigungsübertragung aus 2020 EUR	Verfügbare Mittel abzgl. Ergebnis EUR	Ermächtigungsübertragung nach 2022 EUR
			1	2	3	4	5	6	7	8
7	+	Kostenerstattungen und Kostenumlagen	148,61	0	152,35	152	0	0,00	152-	0,00
<b>11</b>	<b>=</b>	<b>Anteilige ordentliche Erträge</b>	<b>148,61</b>	<b>0</b>	<b>152,35</b>	<b>152</b>	<b>0</b>	<b>0,00</b>	<b>152-</b>	<b>0,00</b>
14	-	Aufwendungen für Sach- und Dienstleistungen	148,61-	200-	152,35-	48	0	0,00	48-	0,00
15	-	Abschreibungen	1.516,97-	2.100-	2.141,97-	42-	0	0,00	42	0,00
17	-	Transferaufwendungen	4.212,24-	5.000-	4.233,13-	767	0	0,00	767-	0,00
<b>19</b>	<b>=</b>	<b>Anteilige ordentliche Aufwendungen</b>	<b>5.877,82-</b>	<b>7.300-</b>	<b>6.527,45-</b>	<b>773</b>	<b>0</b>	<b>0,00</b>	<b>773-</b>	<b>0,00</b>
<b>20</b>	<b>=</b>	<b>Anteiliges ordentliches Ergebnis</b>	<b>5.729,21-</b>	<b>7.300-</b>	<b>6.375,10-</b>	<b>925</b>	<b>0</b>	<b>0,00</b>	<b>925-</b>	<b>0,00</b>
21	+	Erträge aus internen Leistungen	0,00	0	0,00	0	0	0,00	0	0,00
24	-	Aufwendungen für interne Leistungen	0,00	0	0,00	0	0	0,00	0	0,00
27	-	kalkulatorische Kosten	2.417,12-	0	2.210,75-	2.211-	0	0,00	2.211	0,00
<b>28</b>	<b>=</b>	<b>Kalkulatorisches Ergebnis</b>	<b>2.417,12-</b>	<b>0</b>	<b>2.210,75-</b>	<b>2.211-</b>	<b>0</b>	<b>0,00</b>	<b>2.211</b>	<b>0,00</b>
<b>29</b>	<b>=</b>	<b>Nettoressourcenbedarf/-überschuss</b>	<b>8.146,33-</b>	<b>7.300-</b>	<b>8.585,85-</b>	<b>1.286-</b>	<b>0</b>	<b>0,00</b>	<b>1.286</b>	<b>0,00</b>

THH2                    Dienstleistungen und Infrastruktur  
 21                        Schulträgeraufgaben  
 2110                    Allgemeinbildende Schulen

Ifd. Nr.		Teilergebnisrechnung Ertrags- und Aufwandsarten	Ergebnis Vorjahr 2020 EUR	Fortgeschriebener Ansatz 2021 EUR	Ergebnis 2021 EUR	Vergleich Ergebnis-Ansatz EUR	Ergänzende Festlegungen im HH-Vollzug EUR	Ermächtigungsübertragung aus 2020 EUR	Verfügbare Mittel abzgl. Ergebnis EUR	Ermächtigungsübertragung nach 2022 EUR
			1	2	3	4	5	6	7	8
2	+	Zuweisungen und Zuwendungen, Umlagen	172.394,42	153.000	201.219,46	48.219	0	0,00	48.219-	0,00
3	+	Aufgelöste Investitionszuwendungen und -beiträge	10.112,19	13.800	13.881,99	82	0	0,00	82-	0,00
5	+	Entgelte für öffentliche Leistungen oder Einrichtungen	12.130,00	28.000	15.279,20	12.721-	0	0,00	12.721	0,00
6	+	Sonstige privatrechtliche Leistungsentgelte	4.800,00	5.000	4.800,00	200-	0	0,00	200	0,00
7	+	Kostenerstattungen und Kostenumlagen	7.560,60	18.000	14.861,04	3.139-	0	0,00	3.139	0,00
10	+	Sonstige ordentliche Erträge	400,00	400	837.288,54	836.889	0	0,00	836.889-	0,00
<b>11</b>	<b>=</b>	<b>Anteilige ordentliche Erträge</b>	<b>207.397,21</b>	<b>218.200</b>	<b>1.087.330,23</b>	<b>869.130</b>	<b>0</b>	<b>0,00</b>	<b>869.130-</b>	<b>0,00</b>
12	-	Personalaufwendungen	294.280,50-	310.100-	308.450,02-	1.650	0	0,00	1.650-	0,00
14	-	Aufwendungen für Sach- und Dienstleistungen	158.282,92-	250.300-	212.360,71-	37.939	0	0,00	37.939-	0,00
15	-	Abschreibungen	137.979,39-	135.800-	143.618,45-	7.818-	0	0,00	7.818	0,00
17	-	Transferaufwendungen	0,00	1.000-	0,00	1.000	0	0,00	1.000-	0,00
18	-	Sonstige ordentliche Aufwendungen	41.940,34-	68.600-	53.895,74-	14.704	0	0,00	14.704-	0,00
<b>19</b>	<b>=</b>	<b>Anteilige ordentliche Aufwendungen</b>	<b>632.483,15-</b>	<b>765.800-</b>	<b>718.324,92-</b>	<b>47.475</b>	<b>0</b>	<b>0,00</b>	<b>47.475-</b>	<b>0,00</b>
<b>20</b>	<b>=</b>	<b>Anteiliges ordentliches Ergebnis</b>	<b>425.085,94-</b>	<b>547.600-</b>	<b>369.005,31</b>	<b>916.605</b>	<b>0</b>	<b>0,00</b>	<b>916.605-</b>	<b>0,00</b>

## 634 Hambrücken

lfd. Nr.		Teilergebnisrechnung Ertrags- und Aufwandsarten	Ergebnis Vorjahr 2020 EUR	Fortgeschriebener Ansatz 2021 EUR	Ergebnis 2021 EUR	Vergleich Ergebnis-Ansatz EUR	Ergänzende Festlegungen im HH-Vollzug EUR	Ermächtigungsübertragung aus 2020 EUR	Verfügbare Mittel abzgl. Ergebnis EUR	Ermächtigungsübertragung nach 2022 EUR
			1	2	3	4	5	6	7	8
21	+	Erträge aus internen Leistungen	10.800,00	0	0,00	0	0	0,00	0	0,00
24	-	Aufwendungen für interne Leistungen	70.756,38-	64.500-	62.624,82-	1.875	0	0,00	1.875-	0,00
27	-	kalkulatorische Kosten	171.825,66-	0	164.478,73-	164.479-	0	0,00	164.479	0,00
<b>28</b>	<b>=</b>	<b>Kalkulatorisches Ergebnis</b>	<b>231.782,04-</b>	<b>64.500-</b>	<b>227.103,55-</b>	<b>162.604-</b>	<b>0</b>	<b>0,00</b>	<b>162.604</b>	<b>0,00</b>
<b>29</b>	<b>=</b>	<b>Nettoressourcenbedarf/-überschuss</b>	<b>656.867,98-</b>	<b>612.100-</b>	<b>141.901,76</b>	<b>754.002</b>	<b>0</b>	<b>0,00</b>	<b>754.002-</b>	<b>0,00</b>

## 634 Hambrücken

21100100

## Pfarrer-Graf Grundschule

lfd. Nr.		Schlüsselprodukt über Kostenstellen	Ergebnis Vorjahr 2020	Fortgeschriebener Ansatz 2021	Ergebnis 2021	Vergleich Ergebnis-Ansatz	Ergänzende Festlegungen im HH-Vollzug EUR	Ermächtigungsübertragung aus 2020 EUR	Verfügbare Mittel abzgl. Ergebnis EUR	Ermächtigungsübertragung nach 2022 EUR
		Ertrags- und Aufwandsarten	EUR	EUR	EUR	EUR				
			1	2	3	4	5	6	7	8
2	+	Zuweisungen und Zuwendungen, Umlagen	31.617,42	0	39.333,54	39.334	0	0,00	39.334-	0,00
3	+	Aufgelöste Investitionszuwendungen und -beiträge	5.180,95	5.200	5.180,95	19-	0	0,00	19	0,00
6	+	Sonstige privatrechtliche Leistungsentgelte	4.800,00	5.000	4.800,00	200-	0	0,00	200	0,00
7	+	Kostenerstattungen und Kostenumlagen	1.329,70	0	2.674,35	2.674	0	0,00	2.674-	0,00
10	+	Sonstige ordentliche Erträge	400,00	400	0,00	400-	0	0,00	400	0,00
<b>11</b>	<b>=</b>	<b>Anteilige ordentliche Erträge</b>	<b>43.328,07</b>	<b>10.600</b>	<b>51.988,84</b>	<b>41.389</b>	<b>0</b>	<b>0,00</b>	<b>41.389-</b>	<b>0,00</b>
12	-	Personalaufwendungen	111.682,83-	116.900-	115.504,70-	1.395	0	0,00	1.395-	0,00
14	-	Aufwendungen für Sach- und Dienstleistungen	85.459,56-	123.500-	112.928,06-	10.572	0	0,00	10.572-	0,00
15	-	Abschreibungen	20.697,43-	18.500-	25.485,14-	6.985-	0	0,00	6.985	0,00
17	-	Transferaufwendungen	0,00	1.000-	0,00	1.000	0	0,00	1.000-	0,00
18	-	Sonstige ordentliche Aufwendungen	24.510,93-	30.000-	35.603,30-	5.603-	0	0,00	5.603	0,00
<b>19</b>	<b>=</b>	<b>Anteilige ordentliche Aufwendungen</b>	<b>242.350,75-</b>	<b>289.900-</b>	<b>289.521,20-</b>	<b>379</b>	<b>0</b>	<b>0,00</b>	<b>379-</b>	<b>0,00</b>
<b>20</b>	<b>=</b>	<b>Anteiliges veranschlagtes ordentliches Ergebnis</b>	<b>199.022,68-</b>	<b>279.300-</b>	<b>237.532,36-</b>	<b>41.768</b>	<b>0</b>	<b>0,00</b>	<b>41.768-</b>	<b>0,00</b>
21	+	Erträge aus internen Leistungen	0,00	0	0,00	0	0	0,00	0	0,00
24	-	Aufwendungen für interne Leistungen	18.357,27-	16.300-	5.464,17-	10.836	0	0,00	10.836-	0,00
27	-	kalkulatorische Kosten	12.234,70-	0	12.744,39-	12.744-	0	0,00	12.744	0,00
<b>28</b>	<b>=</b>	<b>Veranschlagtes kalkulatorisches Ergebnis</b>	<b>30.591,97-</b>	<b>16.300-</b>	<b>18.208,56-</b>	<b>1.909-</b>	<b>0</b>	<b>0,00</b>	<b>1.909</b>	<b>0,00</b>



## 634 Hambrücken

lfd. Nr.		Schlüsselprodukt über Kostenstellen	Ergebnis Vorjahr 2020	Fortgeschriebener Ansatz 2021	Ergebnis 2021	Vergleich Ergebnis-Ansatz	Ergänzende Festlegungen im HH-Vollzug	Ermächtigungsübertragung aus 2020	Verfügbare Mittel abzgl. Ergebnis	Ermächtigungsübertragung nach 2022
		Ertrags- und Aufwandsarten	EUR	EUR	EUR	EUR	EUR	EUR	EUR	EUR
			1	2	3	4	5	6	7	8
29	=	Veranschlagter Nettoressourcenbedarf/-überschuss	229.614,65-	295.600-	255.740,92-	39.859	0	0,00	39.859-	0,00

Ifd. Nr.		Schlüsselprodukt über Kostenstellen Ertrags- und Aufwandsarten	Ergebnis Vorjahr 2020	Fortgeschriebener Ansatz 2021	Ergebnis 2021	Vergleich Ergebnis-Ansatz	Ergänzende Festlegungen im HH-Vollzug EUR	Ermächtigungsübertragung aus 2020 EUR	Verfügbare Mittel abzgl. Ergebnis EUR	Ermächtigungsübertragung nach 2022 EUR
			EUR	EUR	EUR	EUR				
			1	2	3	4	5	6	7	8
5	+	Entgelte für öffentliche Leistungen oder Einrichtungen	422,50	3.000	1.477,00	1.523-	0	0,00	1.523	0,00
7	+	Kostenerstattungen und Kostenumlagen	680,92	0	2.123,11	2.123	0	0,00	2.123-	0,00
<b>11</b>	<b>=</b>	<b>Anteilige ordentliche Erträge</b>	<b>1.103,42</b>	<b>3.000</b>	<b>3.600,11</b>	<b>600</b>	<b>0</b>	<b>0,00</b>	<b>600-</b>	<b>0,00</b>
14	-	Aufwendungen für Sach- und Dienstleistungen	7.302,92-	20.000-	18.887,95-	1.112	0	0,00	1.112-	0,00
<b>19</b>	<b>=</b>	<b>Anteilige ordentliche Aufwendungen</b>	<b>7.302,92-</b>	<b>20.000-</b>	<b>18.887,95-</b>	<b>1.112</b>	<b>0</b>	<b>0,00</b>	<b>1.112-</b>	<b>0,00</b>
<b>20</b>	<b>=</b>	<b>Anteiliges veranschlagtes ordentliches Ergebnis</b>	<b>6.199,50-</b>	<b>17.000-</b>	<b>15.287,84-</b>	<b>1.712</b>	<b>0</b>	<b>0,00</b>	<b>1.712-</b>	<b>0,00</b>
21	+	Erträge aus internen Leistungen	0,00	0	0,00	0	0	0,00	0	0,00
24	-	Aufwendungen für interne Leistungen	1.179,87-	2.200-	1.983,67-	216	0	0,00	216-	0,00
<b>28</b>	<b>=</b>	<b>Veranschlagtes kalkulatorisches Ergebnis</b>	<b>1.179,87-</b>	<b>2.200-</b>	<b>1.983,67-</b>	<b>216</b>	<b>0</b>	<b>0,00</b>	<b>216-</b>	<b>0,00</b>
<b>29</b>	<b>=</b>	<b>Veranschlagter Nettoressourcenbedarf/-überschuss</b>	<b>7.379,37-</b>	<b>19.200-</b>	<b>17.271,51-</b>	<b>1.928</b>	<b>0</b>	<b>0,00</b>	<b>1.928-</b>	<b>0,00</b>

lfd. Nr.		Schlüsselprodukt über Kostenstellen Ertrags- und Aufwandsarten	Ergebnis Vorjahr 2020 EUR	Fortgeschriebener Ansatz 2021 EUR	Ergebnis 2021 EUR	Vergleich Ergebnis-Ansatz EUR	Ergänzende Festlegungen im HH-Vollzug EUR	Ermächtigungsübertragung aus 2020 EUR	Verfügbare Mittel abzgl. Ergebnis EUR	Ermächtigungsübertragung nach 2022 EUR
			1	2	3	4	5	6	7	8
2	+	Zuweisungen und Zuwendungen, Umlagen	22.697,00	20.000	26.050,00	6.050	0	0,00	6.050-	0,00
5	+	Entgelte für öffentliche Leistungen oder Einrichtungen	11.707,50	25.000	13.802,20	11.198-	0	0,00	11.198	0,00
<b>11</b>	<b>=</b>	<b>Anteilige ordentliche Erträge</b>	<b>34.404,50</b>	<b>45.000</b>	<b>39.852,20</b>	<b>5.148-</b>	<b>0</b>	<b>0,00</b>	<b>5.148</b>	<b>0,00</b>
12	-	Personalaufwendungen	60.681,14-	71.300-	66.433,45-	4.867	0	0,00	4.867-	0,00
14	-	Aufwendungen für Sach- und Dienstleistungen	750,40-	500-	442,97-	57	0	0,00	57-	0,00
18	-	Sonstige ordentliche Aufwendungen	216,01-	600-	30,10-	570	0	0,00	570-	0,00
<b>19</b>	<b>=</b>	<b>Anteilige ordentliche Aufwendungen</b>	<b>61.647,55-</b>	<b>72.400-</b>	<b>66.906,52-</b>	<b>5.493</b>	<b>0</b>	<b>0,00</b>	<b>5.493-</b>	<b>0,00</b>
<b>20</b>	<b>=</b>	<b>Anteiliges veranschlagtes ordentliches Ergebnis</b>	<b>27.243,05-</b>	<b>27.400-</b>	<b>27.054,32-</b>	<b>346</b>	<b>0</b>	<b>0,00</b>	<b>346-</b>	<b>0,00</b>
21	+	Erträge aus internen Leistungen	2.800,00	0	0,00	0	0	0,00	0	0,00
24	-	Aufwendungen für interne Leistungen	20.200,00-	15.800-	19.900,00-	4.100-	0	0,00	4.100	0,00
<b>28</b>	<b>=</b>	<b>Veranschlagtes kalkulatorisches Ergebnis</b>	<b>17.400,00-</b>	<b>15.800-</b>	<b>19.900,00-</b>	<b>4.100-</b>	<b>0</b>	<b>0,00</b>	<b>4.100</b>	<b>0,00</b>
<b>29</b>	<b>=</b>	<b>Veranschlagter Nettoressourcenbedarf/-überschuss</b>	<b>44.643,05-</b>	<b>43.200-</b>	<b>46.954,32-</b>	<b>3.754-</b>	<b>0</b>	<b>0,00</b>	<b>3.754</b>	<b>0,00</b>

lfd. Nr.		Schlüsselprodukt über Kostenstellen Ertrags- und Aufwandsarten	Ergebnis Vorjahr 2020 EUR	Fortgeschriebener Ansatz 2021 EUR	Ergebnis 2021 EUR	Vergleich Ergebnis-Ansatz EUR	Ergänzende Festlegungen im HH-Vollzug EUR	Ermächtigungsübertragung aus 2020 EUR	Verfügbare Mittel abzgl. Ergebnis EUR	Ermächtigungsübertragung nach 2022 EUR
			1	2	3	4	5	6	7	8
7	+	Kostenerstattungen und Kostenumlagen	3.143,00	10.000	3.426,50	6.574-	0	0,00	6.574	0,00
<b>11</b>	<b>=</b>	<b>Anteilige ordentliche Erträge</b>	<b>3.143,00</b>	<b>10.000</b>	<b>3.426,50</b>	<b>6.574-</b>	<b>0</b>	<b>0,00</b>	<b>6.574</b>	<b>0,00</b>
12	-	Personalaufwendungen	6.482,10-	6.500-	6.514,28-	14-	0	0,00	14	0,00
14	-	Aufwendungen für Sach- und Dienstleistungen	2.359,23-	15.000-	3.382,94-	11.617	0	0,00	11.617-	0,00
18	-	Sonstige ordentliche Aufwendungen	20,00-	500-	0,00	500	0	0,00	500-	0,00
<b>19</b>	<b>=</b>	<b>Anteilige ordentliche Aufwendungen</b>	<b>8.861,33-</b>	<b>22.000-</b>	<b>9.897,22-</b>	<b>12.103</b>	<b>0</b>	<b>0,00</b>	<b>12.103-</b>	<b>0,00</b>
<b>20</b>	<b>=</b>	<b>Anteiliges veranschlagtes ordentliches Ergebnis</b>	<b>5.718,33-</b>	<b>12.000-</b>	<b>6.470,72-</b>	<b>5.529</b>	<b>0</b>	<b>0,00</b>	<b>5.529-</b>	<b>0,00</b>
21	+	Erträge aus internen Leistungen	0,00	0	0,00	0	0	0,00	0	0,00
24	-	Aufwendungen für interne Leistungen	14.400,00-	9.400-	11.600,00-	2.200-	0	0,00	2.200	0,00
<b>28</b>	<b>=</b>	<b>Veranschlagtes kalkulatorisches Ergebnis</b>	<b>14.400,00-</b>	<b>9.400-</b>	<b>11.600,00-</b>	<b>2.200-</b>	<b>0</b>	<b>0,00</b>	<b>2.200</b>	<b>0,00</b>
<b>29</b>	<b>=</b>	<b>Veranschlagter Nettoressourcenbedarf/-überschuss</b>	<b>20.118,33-</b>	<b>21.400-</b>	<b>18.070,72-</b>	<b>3.329</b>	<b>0</b>	<b>0,00</b>	<b>3.329-</b>	<b>0,00</b>

Ifd. Nr.		Schlüsselprodukt über Kostenstellen Ertrags- und Aufwandsarten	Ergebnis Vorjahr 2020	Fortgeschriebener Ansatz 2021	Ergebnis 2021	Vergleich Ergebnis-Ansatz	Ergänzende Festlegungen im HH-Vollzug EUR	Ermächtigungsübertragung aus 2020 EUR	Verfügbare Mittel abzgl. Ergebnis EUR	Ermächtigungsübertragung nach 2022 EUR
			EUR	EUR	EUR	EUR				
			1	2	3	4	5	6	7	8
2	+	Zuweisungen und Zuwendungen, Umlagen	118.080,00	133.000	135.835,92	2.836	0	0,00	2.836-	0,00
3	+	Aufgelöste Investitionszuwendungen und -beiträge	4.931,24	8.600	8.701,04	101	0	0,00	101-	0,00
7	+	Kostenerstattungen und Kostenumlagen	1.024,48	0	5.646,58	5.647	0	0,00	5.647-	0,00
10	+	Sonstige ordentliche Erträge	0,00	0	837.288,54	837.289	0	0,00	837.289-	0,00
<b>11</b>	<b>=</b>	<b>Anteilige ordentliche Erträge</b>	<b>124.035,72</b>	<b>141.600</b>	<b>987.472,08</b>	<b>845.872</b>	<b>0</b>	<b>0,00</b>	<b>845.872-</b>	<b>0,00</b>
12	-	Personalaufwendungen	101.264,60-	102.400-	101.205,07-	1.195	0	0,00	1.195-	0,00
14	-	Aufwendungen für Sach- und Dienstleistungen	60.051,59-	81.300-	74.261,22-	7.039	0	0,00	7.039-	0,00
15	-	Abschreibungen	117.281,96-	117.300-	118.133,31-	833-	0	0,00	833	0,00
18	-	Sonstige ordentliche Aufwendungen	17.173,40-	37.000-	18.192,35-	18.808	0	0,00	18.808-	0,00
<b>19</b>	<b>=</b>	<b>Anteilige ordentliche Aufwendungen</b>	<b>295.771,55-</b>	<b>338.000-</b>	<b>311.791,95-</b>	<b>26.208</b>	<b>0</b>	<b>0,00</b>	<b>26.208-</b>	<b>0,00</b>
<b>20</b>	<b>=</b>	<b>Anteiliges veranschlagtes ordentliches Ergebnis</b>	<b>171.735,83-</b>	<b>196.400-</b>	<b>675.680,13</b>	<b>872.080</b>	<b>0</b>	<b>0,00</b>	<b>872.080-</b>	<b>0,00</b>
21	+	Erträge aus internen Leistungen	0,00	0	0,00	0	0	0,00	0	0,00
24	-	Aufwendungen für interne Leistungen	19,24-	11.400-	12.076,98-	677-	0	0,00	677	0,00
27	-	kalkulatorische Kosten	159.590,96-	0	151.734,34-	151.734-	0	0,00	151.734	0,00
<b>28</b>	<b>=</b>	<b>Veranschlagtes kalkulatorisches Ergebnis</b>	<b>159.610,20-</b>	<b>11.400-</b>	<b>163.811,32-</b>	<b>152.411-</b>	<b>0</b>	<b>0,00</b>	<b>152.411</b>	<b>0,00</b>
<b>29</b>	<b>=</b>	<b>Veranschlagter Nettoressourcenbedarf/-überschuss</b>	<b>331.346,03-</b>	<b>207.800-</b>	<b>511.868,81</b>	<b>719.669</b>	<b>0</b>	<b>0,00</b>	<b>719.669-</b>	<b>0,00</b>

lfd. Nr.		Schlüsselprodukt über Kostenstellen Ertrags- und Aufwandsarten	Ergebnis Vorjahr 2020 EUR	Fortgeschriebener Ansatz 2021 EUR	Ergebnis 2021 EUR	Vergleich Ergebnis-Ansatz EUR	Ergänzende Festlegungen im HH-Vollzug EUR	Ermächtigungsübertragung aus 2020 EUR	Verfügbare Mittel abzgl. Ergebnis EUR	Ermächtigungsübertragung nach 2022 EUR
			1	2	3	4	5	6	7	8
7	+	Kostenerstattungen und Kostenumlagen	1.382,50	8.000	990,50	7.010-	0	0,00	7.010	0,00
<b>11</b>	<b>=</b>	<b>Anteilige ordentliche Erträge</b>	<b>1.382,50</b>	<b>8.000</b>	<b>990,50</b>	<b>7.010-</b>	<b>0</b>	<b>0,00</b>	<b>7.010</b>	<b>0,00</b>
12	-	Personalaufwendungen	14.169,83-	13.000-	18.792,52-	5.793-	0	0,00	5.793	0,00
14	-	Aufwendungen für Sach- und Dienstleistungen	2.359,22-	10.000-	2.457,57-	7.542	0	0,00	7.542-	0,00
18	-	Sonstige ordentliche Aufwendungen	20,00-	500-	69,99-	430	0	0,00	430-	0,00
<b>19</b>	<b>=</b>	<b>Anteilige ordentliche Aufwendungen</b>	<b>16.549,05-</b>	<b>23.500-</b>	<b>21.320,08-</b>	<b>2.180</b>	<b>0</b>	<b>0,00</b>	<b>2.180-</b>	<b>0,00</b>
<b>20</b>	<b>=</b>	<b>Anteiliges veranschlagtes ordentliches Ergebnis</b>	<b>15.166,55-</b>	<b>15.500-</b>	<b>20.329,58-</b>	<b>4.830-</b>	<b>0</b>	<b>0,00</b>	<b>4.830</b>	<b>0,00</b>
21	+	Erträge aus internen Leistungen	8.000,00	0	0,00	0	0	0,00	0	0,00
24	-	Aufwendungen für interne Leistungen	16.600,00-	9.400-	11.600,00-	2.200-	0	0,00	2.200	0,00
<b>28</b>	<b>=</b>	<b>Veranschlagtes kalkulatorisches Ergebnis</b>	<b>8.600,00-</b>	<b>9.400-</b>	<b>11.600,00-</b>	<b>2.200-</b>	<b>0</b>	<b>0,00</b>	<b>2.200</b>	<b>0,00</b>
<b>29</b>	<b>=</b>	<b>Veranschlagter Nettoressourcenbedarf/-überschuss</b>	<b>23.766,55-</b>	<b>24.900-</b>	<b>31.929,58-</b>	<b>7.030-</b>	<b>0</b>	<b>0,00</b>	<b>7.030</b>	<b>0,00</b>

**THH2**                      **Dienstleistungen und Infrastruktur**  
**26**                            **Theater, Konzerte, Musikschulen**  
**2620**                         **Musikpflege**

Ifd. Nr.		Teilergebnisrechnung Ertrags- und Aufwandsarten	Ergebnis Vorjahr 2020 EUR	Fortgeschriebener Ansatz 2021 EUR	Ergebnis 2021 EUR	Vergleich Ergebnis-Ansatz EUR	Ergänzende Festlegungen im HH-Vollzug EUR	Ermächtigungs- übertragung aus 2020 EUR	Verfügbare Mittel abzgl. Ergebnis EUR	Ermächtigungs- übertragung nach 2022 EUR
			1	2	3	4	5	6	7	8
11	=	<b>Anteilige ordentliche Erträge</b>	0,00	0	0,00	0	0	0,00	0	0,00
17	-	Transferaufwendungen	6.987,27-	6.000-	6.275,87-	276-	0	0,00	276	0,00
19	=	<b>Anteilige ordentliche Aufwendungen</b>	6.987,27-	6.000-	6.275,87-	276-	0	0,00	276	0,00
20	=	<b>Anteiliges ordentliches Ergebnis</b>	6.987,27-	6.000-	6.275,87-	276-	0	0,00	276	0,00
21	+	Erträge aus internen Leistungen	0,00	0	0,00	0	0	0,00	0	0,00
24	-	Aufwendungen für interne Leistungen	0,00	0	0,00	0	0	0,00	0	0,00
28	=	<b>Kalkulatorisches Ergebnis</b>	0,00	0	0,00	0	0	0,00	0	0,00
29	=	<b>Nettoressourcenbedarf/-überschuss</b>	6.987,27-	6.000-	6.275,87-	276-	0	0,00	276	0,00

**THH2**                      **Dienstleistungen und Infrastruktur**  
**26**                            **Theater, Konzerte, Musikschulen**  
**2630**                        **Musikschulen**

Ifd. Nr.		Teilergebnisrechnung Ertrags- und Aufwandsarten	Ergebnis Vorjahr 2020 EUR	Fortgeschriebener Ansatz 2021 EUR	Ergebnis 2021 EUR	Vergleich Ergebnis-Ansatz EUR	Ergänzende Festlegungen im HH-Vollzug EUR	Ermächtigungs- übertragung aus 2020 EUR	Verfügbare Mittel abzgl. Ergebnis EUR	Ermächtigungs- übertragung nach 2022 EUR
			1	2	3	4	5	6	7	8
11	=	Anteilige ordentliche Erträge	0,00	0	0,00	0	0	0,00	0	0,00
17	-	Transferaufwendungen	144.050,00-	150.000-	151.147,08-	1.147-	0	0,00	1.147	0,00
19	=	Anteilige ordentliche Aufwendungen	144.050,00-	150.000-	151.147,08-	1.147-	0	0,00	1.147	0,00
20	=	Anteiliges ordentliches Ergebnis	144.050,00-	150.000-	151.147,08-	1.147-	0	0,00	1.147	0,00
21	+	Erträge aus internen Leistungen	0,00	0	0,00	0	0	0,00	0	0,00
24	-	Aufwendungen für interne Leistungen	0,00	0	0,00	0	0	0,00	0	0,00
28	=	Kalkulatorisches Ergebnis	0,00	0	0,00	0	0	0,00	0	0,00
29	=	Nettoressourcenbedarf/-überschuss	144.050,00-	150.000-	151.147,08-	1.147-	0	0,00	1.147	0,00



THH2                    Dienstleistungen und Infrastruktur  
 27                        VHS, Bibliotheken, kulturpäd. Einricht.  
 2710                    Volkshochschulen

Ifd. Nr.		Teilergebnisrechnung Ertrags- und Aufwandsarten	Ergebnis Vorjahr 2020 EUR	Fortgeschriebener Ansatz 2021 EUR	Ergebnis 2021 EUR	Vergleich Ergebnis-Ansatz EUR	Ergänzende Festlegungen im HH-Vollzug EUR	Ermächtigungsübertragung aus 2020 EUR	Verfügbare Mittel abzgl. Ergebnis EUR	Ermächtigungsübertragung nach 2022 EUR
			1	2	3	4	5	6	7	8
7	+	Kostenerstattungen und Kostenumlagen	0,00	0	1.071,31	1.071	0	0,00	1.071-	0,00
11	=	<b>Anteilige ordentliche Erträge</b>	<b>0,00</b>	<b>0</b>	<b>1.071,31</b>	<b>1.071</b>	<b>0</b>	<b>0,00</b>	<b>1.071-</b>	<b>0,00</b>
14	-	Aufwendungen für Sach- und Dienstleistungen	0,00	0	1.071,31-	1.071-	0	0,00	1.071	0,00
18	-	Sonstige ordentliche Aufwendungen	3.317,89-	3.300-	3.963,68-	664-	0	0,00	664	0,00
19	=	<b>Anteilige ordentliche Aufwendungen</b>	<b>3.317,89-</b>	<b>3.300-</b>	<b>5.034,99-</b>	<b>1.735-</b>	<b>0</b>	<b>0,00</b>	<b>1.735</b>	<b>0,00</b>
20	=	<b>Anteiliges ordentliches Ergebnis</b>	<b>3.317,89-</b>	<b>3.300-</b>	<b>3.963,68-</b>	<b>664-</b>	<b>0</b>	<b>0,00</b>	<b>664</b>	<b>0,00</b>
21	+	Erträge aus internen Leistungen	0,00	0	0,00	0	0	0,00	0	0,00
24	-	Aufwendungen für interne Leistungen	0,00	0	0,00	0	0	0,00	0	0,00
28	=	<b>Kalkulatorisches Ergebnis</b>	<b>0,00</b>	<b>0</b>	<b>0,00</b>	<b>0</b>	<b>0</b>	<b>0,00</b>	<b>0</b>	<b>0,00</b>
29	=	<b>Nettoressourcenbedarf/-überschuss</b>	<b>3.317,89-</b>	<b>3.300-</b>	<b>3.963,68-</b>	<b>664-</b>	<b>0</b>	<b>0,00</b>	<b>664</b>	<b>0,00</b>

THH2                    Dienstleistungen und Infrastruktur  
 28                        Sonstige Kulturpflege  
 2810                    Sonstige Kulturpflege

Ifd. Nr.		Teilergebnisrechnung Ertrags- und Aufwandsarten	Ergebnis Vorjahr 2020 EUR	Fortgeschriebener Ansatz 2021 EUR	Ergebnis 2021 EUR	Vergleich Ergebnis-Ansatz EUR	Ergänzende Festlegungen im HH-Vollzug EUR	Ermächtigungsübertragung aus 2020 EUR	Verfügbare Mittel abzgl. Ergebnis EUR	Ermächtigungsübertragung nach 2022 EUR
			1	2	3	4	5	6	7	8
6	+	Sonstige privatrechtliche Leistungsentgelte	175,35	300	338,56	39	0	0,00	39-	0,00
<b>11</b>	<b>=</b>	<b>Anteilige ordentliche Erträge</b>	<b>175,35</b>	<b>300</b>	<b>338,56</b>	<b>39</b>	<b>0</b>	<b>0,00</b>	<b>39-</b>	<b>0,00</b>
14	-	Aufwendungen für Sach- und Dienstleistungen	139,30-	0	137,75-	138-	0	0,00	138	0,00
15	-	Abschreibungen	242,13-	200-	242,11-	42-	0	0,00	42	0,00
17	-	Transferaufwendungen	7.137,47-	7.000-	1.540,00-	5.460	0	0,00	5.460-	0,00
18	-	Sonstige ordentliche Aufwendungen	1.114,14-	300-	490,56-	191-	0	0,00	191	0,00
<b>19</b>	<b>=</b>	<b>Anteilige ordentliche Aufwendungen</b>	<b>8.633,04-</b>	<b>7.500-</b>	<b>2.410,42-</b>	<b>5.090</b>	<b>0</b>	<b>0,00</b>	<b>5.090-</b>	<b>0,00</b>
<b>20</b>	<b>=</b>	<b>Anteiliges ordentliches Ergebnis</b>	<b>8.457,69-</b>	<b>7.200-</b>	<b>2.071,86-</b>	<b>5.128</b>	<b>0</b>	<b>0,00</b>	<b>5.128-</b>	<b>0,00</b>
21	+	Erträge aus internen Leistungen	0,00	0	0,00	0	0	0,00	0	0,00
24	-	Aufwendungen für interne Leistungen	0,00	0	0,00	0	0	0,00	0	0,00
27	-	kalkulatorische Kosten	116,49-	0	109,23-	109-	0	0,00	109	0,00
<b>28</b>	<b>=</b>	<b>Kalkulatorisches Ergebnis</b>	<b>116,49-</b>	<b>0</b>	<b>109,23-</b>	<b>109-</b>	<b>0</b>	<b>0,00</b>	<b>109</b>	<b>0,00</b>
<b>29</b>	<b>=</b>	<b>Nettoressourcenbedarf/-überschuss</b>	<b>8.574,18-</b>	<b>7.200-</b>	<b>2.181,09-</b>	<b>5.019</b>	<b>0</b>	<b>0,00</b>	<b>5.019-</b>	<b>0,00</b>

THH2                    Dienstleistungen und Infrastruktur  
 29                        Förderung v. Kirchen u. sonst. Religg.  
 2910                     Förderung v. Kirchen u. sonst. Religg.

Ifd. Nr.		Teilergebnisrechnung Ertrags- und Aufwandsarten	Ergebnis Vorjahr 2020 EUR	Fortgeschriebener Ansatz 2021 EUR	Ergebnis 2021 EUR	Vergleich Ergebnis-Ansatz EUR	Ergänzende Festlegungen im HH-Vollzug EUR	Ermächtigungs- übertragung aus 2020 EUR	Verfügbare Mittel abzgl. Ergebnis EUR	Ermächtigungs- übertragung nach 2022 EUR
			1	2	3	4	5	6	7	8
11	=	<b>Anteilige ordentliche Erträge</b>	0,00	0	0,00	0	0	0,00	0	0,00
14	-	Aufwendungen für Sach- und Dienstleistungen	271,44-	3.000-	3.057,11-	57-	0	0,00	57	0,00
17	-	Transferaufwendungen	200,00-	200-	200,00-	0	0	0,00	0	0,00
18	-	Sonstige ordentliche Aufwendungen	0,00	300-	100,00-	200	0	0,00	200-	0,00
19	=	<b>Anteilige ordentliche Aufwendungen</b>	471,44-	3.500-	3.357,11-	143	0	0,00	143-	0,00
20	=	<b>Anteiliges ordentliches Ergebnis</b>	471,44-	3.500-	3.357,11-	143	0	0,00	143-	0,00
21	+	Erträge aus internen Leistungen	0,00	0	0,00	0	0	0,00	0	0,00
24	-	Aufwendungen für interne Leistungen	0,00	0	0,00	0	0	0,00	0	0,00
28	=	<b>Kalkulatorisches Ergebnis</b>	0,00	0	0,00	0	0	0,00	0	0,00
29	=	<b>Nettoressourcenbedarf/-überschuss</b>	471,44-	3.500-	3.357,11-	143	0	0,00	143-	0,00

THH2                    Dienstleistungen und Infrastruktur  
 31                        Soziale Hilfen  
 3140                    Soziale Einrichtungen

Ifd. Nr.		Teilergebnisrechnung Ertrags- und Aufwandsarten	Ergebnis Vorjahr 2020 EUR	Fortgeschriebener Ansatz 2021 EUR	Ergebnis 2021 EUR	Vergleich Ergebnis-Ansatz EUR	Ergänzende Festlegungen im HH-Vollzug EUR	Ermächtigungsübertragung aus 2020 EUR	Verfügbare Mittel abzgl. Ergebnis EUR	Ermächtigungsübertragung nach 2022 EUR
			1	2	3	4	5	6	7	8
3	+	Aufgelöste Investitionszuwendungen und -beiträge	1.625,34	1.800	0,00	1.800-	0	0,00	1.800	0,00
5	+	Entgelte für öffentliche Leistungen oder Einrichtungen	205.519,72	190.000	235.177,31	45.177	0	0,00	45.177-	0,00
7	+	Kostenerstattungen und Kostenumlagen	9.342,12	500	2.508,00	2.008	0	0,00	2.008-	0,00
10	+	Sonstige ordentliche Erträge	21.582,48	0	3.126,96-	3.127-	0	0,00	3.127	0,00
<b>11</b>	<b>=</b>	<b>Anteilige ordentliche Erträge</b>	<b>238.069,66</b>	<b>192.300</b>	<b>234.558,35</b>	<b>42.258</b>	<b>0</b>	<b>0,00</b>	<b>42.258-</b>	<b>0,00</b>
12	-	Personalaufwendungen	45.061,91-	41.500-	42.229,77-	730-	0	0,00	730	0,00
14	-	Aufwendungen für Sach- und Dienstleistungen	247.904,73-	231.500-	302.612,95-	71.113-	0	0,00	71.113	0,00
15	-	Abschreibungen	4.919,17-	5.200-	43.082,72-	37.883-	0	0,00	37.883	0,00
<b>19</b>	<b>=</b>	<b>Anteilige ordentliche Aufwendungen</b>	<b>297.885,81-</b>	<b>278.200-</b>	<b>387.925,44-</b>	<b>109.725-</b>	<b>0</b>	<b>0,00</b>	<b>109.725</b>	<b>0,00</b>
<b>20</b>	<b>=</b>	<b>Anteiliges ordentliches Ergebnis</b>	<b>59.816,15-</b>	<b>85.900-</b>	<b>153.367,09-</b>	<b>67.467-</b>	<b>0</b>	<b>0,00</b>	<b>67.467</b>	<b>0,00</b>
21	+	Erträge aus internen Leistungen	29.800,00	25.000	25.300,00	300	0	0,00	300-	0,00
24	-	Aufwendungen für interne Leistungen	55.442,43-	50.700-	56.792,99-	6.093-	0	0,00	6.093	0,00
27	-	kalkulatorische Kosten	7.912,42-	8.200-	4.377,85-	3.822	0	0,00	3.822-	0,00
<b>28</b>	<b>=</b>	<b>Kalkulatorisches Ergebnis</b>	<b>33.554,85-</b>	<b>33.900-</b>	<b>35.870,84-</b>	<b>1.971-</b>	<b>0</b>	<b>0,00</b>	<b>1.971</b>	<b>0,00</b>
<b>29</b>	<b>=</b>	<b>Nettoressourcenbedarf/-überschuss</b>	<b>93.371,00-</b>	<b>119.800-</b>	<b>189.237,93-</b>	<b>69.438-</b>	<b>0</b>	<b>0,00</b>	<b>69.438</b>	<b>0,00</b>

lfd. Nr.		Schlüsselprodukt über Kostenstellen	Ergebnis Vorjahr 2020	Fortgeschriebener Ansatz 2021	Ergebnis 2021	Vergleich Ergebnis-Ansatz	Ergänzende Festlegungen im HH-Vollzug EUR	Ermächtigungsübertragung aus 2020 EUR	Verfügbare Mittel abzgl. Ergebnis EUR	Ermächtigungsübertragung nach 2022 EUR
		Ertrags- und Aufwandsarten	EUR	EUR	EUR	EUR				
			1	2	3	4	5	6	7	8
5	+	Entgelte für öffentliche Leistungen oder Einrichtungen	8.543,76	10.000	4.525,31	5.475-	0	0,00	5.475	0,00
7	+	Kostenerstattungen und Kostenumlagen	662,05	500	0,00	500-	0	0,00	500	0,00
10	+	Sonstige ordentliche Erträge	75,00	0	78,95	79	0	0,00	79-	0,00
<b>11</b>	<b>=</b>	<b>Anteilige ordentliche Erträge</b>	<b>9.280,81</b>	<b>10.500</b>	<b>4.604,26</b>	<b>5.896-</b>	<b>0</b>	<b>0,00</b>	<b>5.896</b>	<b>0,00</b>
12	-	Personalaufwendungen	24.681,19-	24.900-	25.337,80-	438-	0	0,00	438	0,00
14	-	Aufwendungen für Sach- und Dienstleistungen	16.883,37-	31.000-	13.630,66-	17.369	0	0,00	17.369-	0,00
15	-	Abschreibungen	1.897,91-	1.900-	11.355,97-	9.456-	0	0,00	9.456	0,00
<b>19</b>	<b>=</b>	<b>Anteilige ordentliche Aufwendungen</b>	<b>43.462,47-</b>	<b>57.800-</b>	<b>50.324,43-</b>	<b>7.476</b>	<b>0</b>	<b>0,00</b>	<b>7.476-</b>	<b>0,00</b>
<b>20</b>	<b>=</b>	<b>Anteiliges veranschlagtes ordentliches Ergebnis</b>	<b>34.181,66-</b>	<b>47.300-</b>	<b>45.720,17-</b>	<b>1.580</b>	<b>0</b>	<b>0,00</b>	<b>1.580-</b>	<b>0,00</b>
21	+	Erträge aus internen Leistungen	0,00	0	0,00	0	0	0,00	0	0,00
24	-	Aufwendungen für interne Leistungen	28.642,43-	25.900-	27.692,99-	1.793-	0	0,00	1.793	0,00
27	-	kalkulatorische Kosten	4.434,78-	4.400-	4.377,85-	22	0	0,00	22-	0,00
<b>28</b>	<b>=</b>	<b>Veranschlagtes kalkulatorisches Ergebnis</b>	<b>33.077,21-</b>	<b>30.300-</b>	<b>32.070,84-</b>	<b>1.771-</b>	<b>0</b>	<b>0,00</b>	<b>1.771</b>	<b>0,00</b>
<b>29</b>	<b>=</b>	<b>Veranschlagter Nettoressourcenbedarf/-überschuss</b>	<b>67.258,87-</b>	<b>77.600-</b>	<b>77.791,01-</b>	<b>191-</b>	<b>0</b>	<b>0,00</b>	<b>191</b>	<b>0,00</b>

Ifd. Nr.		Schlüsselprodukt über Kostenstellen Ertrags- und Aufwandsarten	Ergebnis Vorjahr 2020	Fortgeschriebener Ansatz 2021	Ergebnis 2021	Vergleich Ergebnis-Ansatz	Ergänzende Festlegungen im HH-Vollzug EUR	Ermächtigungsübertragung aus 2020 EUR	Verfügbare Mittel abzgl. Ergebnis EUR	Ermächtigungsübertragung nach 2022 EUR
			EUR	EUR	EUR	EUR				
			1	2	3	4	5	6	7	8
3	+	Aufgelöste Investitionszuwendungen und -beiträge	1.625,34	1.800	0,00	1.800-	0	0,00	1.800	0,00
5	+	Entgelte für öffentliche Leistungen oder Einrichtungen	196.975,96	180.000	230.652,00	50.652	0	0,00	50.652-	0,00
7	+	Kostenerstattungen und Kostenumlagen	8.680,07	0	2.508,00	2.508	0	0,00	2.508-	0,00
10	+	Sonstige ordentliche Erträge	21.507,48	0	3.205,91-	3.206-	0	0,00	3.206	0,00
<b>11</b>	<b>=</b>	<b>Anteilige ordentliche Erträge</b>	<b>228.788,85</b>	<b>181.800</b>	<b>229.954,09</b>	<b>48.154</b>	<b>0</b>	<b>0,00</b>	<b>48.154-</b>	<b>0,00</b>
12	-	Personalaufwendungen	20.380,72-	16.600-	16.891,97-	292-	0	0,00	292	0,00
14	-	Aufwendungen für Sach- und Dienstleistungen	231.021,36-	200.500-	288.982,29-	88.482-	0	0,00	88.482	0,00
15	-	Abschreibungen	3.021,26-	3.300-	31.726,75-	28.427-	0	0,00	28.427	0,00
<b>19</b>	<b>=</b>	<b>Anteilige ordentliche Aufwendungen</b>	<b>254.423,34-</b>	<b>220.400-</b>	<b>337.601,01-</b>	<b>117.201-</b>	<b>0</b>	<b>0,00</b>	<b>117.201</b>	<b>0,00</b>
<b>20</b>	<b>=</b>	<b>Anteiliges veranschlagtes ordentliches Ergebnis</b>	<b>25.634,49-</b>	<b>38.600-</b>	<b>107.646,92-</b>	<b>69.047-</b>	<b>0</b>	<b>0,00</b>	<b>69.047</b>	<b>0,00</b>
21	+	Erträge aus internen Leistungen	29.800,00	25.000	25.300,00	300	0	0,00	300-	0,00
24	-	Aufwendungen für interne Leistungen	26.800,00-	24.800-	29.100,00-	4.300-	0	0,00	4.300	0,00
27	-	kalkulatorische Kosten	3.477,64-	3.800-	0,00	3.800	0	0,00	3.800-	0,00
<b>28</b>	<b>=</b>	<b>Veranschlagtes kalkulatorisches Ergebnis</b>	<b>477,64-</b>	<b>3.600-</b>	<b>3.800,00-</b>	<b>200-</b>	<b>0</b>	<b>0,00</b>	<b>200</b>	<b>0,00</b>
<b>29</b>	<b>=</b>	<b>Veranschlagter Nettoressourcenbedarf/-überschuss</b>	<b>26.112,13-</b>	<b>42.200-</b>	<b>111.446,92-</b>	<b>69.247-</b>	<b>0</b>	<b>0,00</b>	<b>69.247</b>	<b>0,00</b>

**THH2**                      **Dienstleistungen und Infrastruktur**  
**31**                            **Soziale Hilfen**  
**3180**                        **Sonstige soziale Hilfen und Leistungen**

Ifd. Nr.		Teilergebnisrechnung Ertrags- und Aufwandsarten	Ergebnis Vorjahr 2020 EUR	Fortgeschriebener Ansatz 2021 EUR	Ergebnis 2021 EUR	Vergleich Ergebnis-Ansatz EUR	Ergänzende Festlegungen im HH-Vollzug EUR	Ermächtigungs- übertragung aus 2020 EUR	Verfügbare Mittel abzgl. Ergebnis EUR	Ermächtigungs- übertragung nach 2022 EUR
			1	2	3	4	5	6	7	8
6	+	Sonstige privatrechtliche Leistungsentgelte	877,26	0	0,00	0	0	0,00	0	0,00
10	+	Sonstige ordentliche Erträge	0,00	0	160.000,00	160.000	0	0,00	160.000-	0,00
<b>11</b>	<b>=</b>	<b>Anteilige ordentliche Erträge</b>	<b>877,26</b>	<b>0</b>	<b>160.000,00</b>	<b>160.000</b>	<b>0</b>	<b>0,00</b>	<b>160.000-</b>	<b>0,00</b>
12	-	Personalaufwendungen	24.681,41-	24.900-	25.337,92-	438-	0	0,00	438	0,00
14	-	Aufwendungen für Sach- und Dienstleistungen	0,00	300-	0,00	300	0	0,00	300-	0,00
17	-	Transferaufwendungen	530,00-	2.000-	480,00-	1.520	0	0,00	1.520-	0,00
18	-	Sonstige ordentliche Aufwendungen	976,17-	7.000-	1.604,64-	5.395	0	0,00	5.395-	0,00
<b>19</b>	<b>=</b>	<b>Anteilige ordentliche Aufwendungen</b>	<b>26.187,58-</b>	<b>34.200-</b>	<b>27.422,56-</b>	<b>6.777</b>	<b>0</b>	<b>0,00</b>	<b>6.777-</b>	<b>0,00</b>
<b>20</b>	<b>=</b>	<b>Anteiliges ordentliches Ergebnis</b>	<b>25.310,32-</b>	<b>34.200-</b>	<b>132.577,44</b>	<b>166.777</b>	<b>0</b>	<b>0,00</b>	<b>166.777-</b>	<b>0,00</b>
21	+	Erträge aus internen Leistungen	0,00	0	0,00	0	0	0,00	0	0,00
24	-	Aufwendungen für interne Leistungen	0,00	0	0,00	0	0	0,00	0	0,00
<b>28</b>	<b>=</b>	<b>Kalkulatorisches Ergebnis</b>	<b>0,00</b>	<b>0</b>	<b>0,00</b>	<b>0</b>	<b>0</b>	<b>0,00</b>	<b>0</b>	<b>0,00</b>
<b>29</b>	<b>=</b>	<b>Nettoressourcenbedarf/ überschuss</b>	<b>25.310,32-</b>	<b>34.200-</b>	<b>132.577,44</b>	<b>166.777</b>	<b>0</b>	<b>0,00</b>	<b>166.777-</b>	<b>0,00</b>

lfd. Nr.		Schlüsselprodukt über Kostenstellen	Ergebnis Vorjahr 2020	Fortgeschriebener Ansatz 2021	Ergebnis 2021	Vergleich Ergebnis-Ansatz	Ergänzende Festlegungen im HH-Vollzug EUR	Ermächtigungsübertragung aus 2020 EUR	Verfügbare Mittel abzgl. Ergebnis EUR	Ermächtigungsübertragung nach 2022 EUR
		Ertrags- und Aufwandsarten	EUR	EUR	EUR	EUR				
			1	2	3	4	5	6	7	8
10	+	Sonstige ordentliche Erträge	0,00	0	160.000,00	160.000	0	0,00	160.000-	0,00
11	=	<b>Anteilige ordentliche Erträge</b>	<b>0,00</b>	<b>0</b>	<b>160.000,00</b>	<b>160.000</b>	<b>0</b>	<b>0,00</b>	<b>160.000-</b>	<b>0,00</b>
12	-	Personalaufwendungen	24.681,41-	24.900-	25.337,92-	438-	0	0,00	438	0,00
14	-	Aufwendungen für Sach- und Dienstleistungen	0,00	300-	0,00	300	0	0,00	300-	0,00
17	-	Transferaufwendungen	530,00-	2.000-	480,00-	1.520	0	0,00	1.520-	0,00
18	-	Sonstige ordentliche Aufwendungen	241,64-	5.000-	1.453,10-	3.547	0	0,00	3.547-	0,00
19	=	<b>Anteilige ordentliche Aufwendungen</b>	<b>25.453,05-</b>	<b>32.200-</b>	<b>27.271,02-</b>	<b>4.929</b>	<b>0</b>	<b>0,00</b>	<b>4.929-</b>	<b>0,00</b>
20	=	<b>Anteiliges veranschlagtes ordentliches Ergebnis</b>	<b>25.453,05-</b>	<b>32.200-</b>	<b>132.728,98</b>	<b>164.929</b>	<b>0</b>	<b>0,00</b>	<b>164.929-</b>	<b>0,00</b>
21	+	Erträge aus internen Leistungen	0,00	0	0,00	0	0	0,00	0	0,00
24	-	Aufwendungen für interne Leistungen	0,00	0	0,00	0	0	0,00	0	0,00
28	=	<b>Veranschlagtes kalkulatorisches Ergebnis</b>	<b>0,00</b>	<b>0</b>	<b>0,00</b>	<b>0</b>	<b>0</b>	<b>0,00</b>	<b>0</b>	<b>0,00</b>
29	=	<b>Veranschlagter Nettoressourcenbedarf/-überschuss</b>	<b>25.453,05-</b>	<b>32.200-</b>	<b>132.728,98</b>	<b>164.929</b>	<b>0</b>	<b>0,00</b>	<b>164.929-</b>	<b>0,00</b>



Ifd. Nr.		Schlüsselprodukt über Kostenstellen Ertrags- und Aufwandsarten	Ergebnis Vorjahr 2020	Fortgeschriebener Ansatz 2021	Ergebnis 2021	Vergleich Ergebnis-Ansatz	Ergänzende Festlegungen im HH-Vollzug EUR	Ermächtigungsübertragung aus 2020 EUR	Verfügbare Mittel abzgl. Ergebnis EUR	Ermächtigungsübertragung nach 2022 EUR
			EUR	EUR	EUR	EUR				
			1	2	3	4	5	6	7	8
6	+	Sonstige privatrechtliche Leistungsentgelte	877,26	0	0,00	0	0	0,00	0	0,00
<b>11</b>	<b>=</b>	<b>Anteilige ordentliche Erträge</b>	<b>877,26</b>	<b>0</b>	<b>0,00</b>	<b>0</b>	<b>0</b>	<b>0,00</b>	<b>0</b>	<b>0,00</b>
18	-	Sonstige ordentliche Aufwendungen	734,53-	2.000-	151,54-	1.848	0	0,00	1.848-	0,00
<b>19</b>	<b>=</b>	<b>Anteilige ordentliche Aufwendungen</b>	<b>734,53-</b>	<b>2.000-</b>	<b>151,54-</b>	<b>1.848</b>	<b>0</b>	<b>0,00</b>	<b>1.848-</b>	<b>0,00</b>
<b>20</b>	<b>=</b>	<b>Anteiliges veranschlagtes ordentliches Ergebnis</b>	<b>142,73</b>	<b>2.000-</b>	<b>151,54-</b>	<b>1.848</b>	<b>0</b>	<b>0,00</b>	<b>1.848-</b>	<b>0,00</b>
21	+	Erträge aus internen Leistungen	0,00	0	0,00	0	0	0,00	0	0,00
24	-	Aufwendungen für interne Leistungen	0,00	0	0,00	0	0	0,00	0	0,00
<b>28</b>	<b>=</b>	<b>Veranschlagtes kalkulatorisches Ergebnis</b>	<b>0,00</b>	<b>0</b>	<b>0,00</b>	<b>0</b>	<b>0</b>	<b>0,00</b>	<b>0</b>	<b>0,00</b>
<b>29</b>	<b>=</b>	<b>Veranschlagter Nettoressourcenbedarf/-überschuss</b>	<b>142,73</b>	<b>2.000-</b>	<b>151,54-</b>	<b>1.848</b>	<b>0</b>	<b>0,00</b>	<b>1.848-</b>	<b>0,00</b>

**THH2**                      **Dienstleistungen und Infrastruktur**  
**36**                            **Kinder-, Jugend- und Familienhilfe**  
**3620**                        **Allgemeine Förderung junger Menschen**

Ifd. Nr.		Teilergebnisrechnung Ertrags- und Aufwandsarten	Ergebnis Vorjahr 2020 EUR	Fortgeschriebener Ansatz 2021 EUR	Ergebnis 2021 EUR	Vergleich Ergebnis-Ansatz EUR	Ergänzende Festlegungen im HH-Vollzug EUR	Ermächtigungsübertragung aus 2020 EUR	Verfügbare Mittel abzgl. Ergebnis EUR	Ermächtigungsübertragung nach 2022 EUR
			1	2	3	4	5	6	7	8
2	+	Zuweisungen und Zuwendungen, Umlagen	5.997,20	0	5.993,02	5.993	0	0,00	5.993-	0,00
5	+	Entgelte für öffentliche Leistungen oder Einrichtungen	2.928,00	6.000	3.424,00	2.576-	0	0,00	2.576	0,00
6	+	Sonstige privatrechtliche Leistungsentgelte	0,00	0	11.075,40	11.075	0	0,00	11.075-	0,00
7	+	Kostenerstattungen und Kostenumlagen	0,00	6.000	0,00	6.000-	0	0,00	6.000	0,00
<b>11</b>	<b>=</b>	<b>Anteilige ordentliche Erträge</b>	<b>8.925,20</b>	<b>12.000</b>	<b>20.492,42</b>	<b>8.492</b>	<b>0</b>	<b>0,00</b>	<b>8.492-</b>	<b>0,00</b>
12	-	Personalaufwendungen	24.019,25-	25.200-	23.888,45-	1.312	0	0,00	1.312-	0,00
18	-	Sonstige ordentliche Aufwendungen	1.722,17-	4.000-	14.233,37-	10.233-	0	0,00	10.233	0,00
<b>19</b>	<b>=</b>	<b>Anteilige ordentliche Aufwendungen</b>	<b>25.741,42-</b>	<b>29.200-</b>	<b>38.121,82-</b>	<b>8.922-</b>	<b>0</b>	<b>0,00</b>	<b>8.922</b>	<b>0,00</b>
<b>20</b>	<b>=</b>	<b>Anteiliges ordentliches Ergebnis</b>	<b>16.816,22-</b>	<b>17.200-</b>	<b>17.629,40-</b>	<b>429-</b>	<b>0</b>	<b>0,00</b>	<b>429</b>	<b>0,00</b>
21	+	Erträge aus internen Leistungen	0,00	0	0,00	0	0	0,00	0	0,00
24	-	Aufwendungen für interne Leistungen	26.615,71-	23.600-	29.162,58-	5.563-	0	0,00	5.563	0,00
<b>28</b>	<b>=</b>	<b>Kalkulatorisches Ergebnis</b>	<b>26.615,71-</b>	<b>23.600-</b>	<b>29.162,58-</b>	<b>5.563-</b>	<b>0</b>	<b>0,00</b>	<b>5.563</b>	<b>0,00</b>
<b>29</b>	<b>=</b>	<b>Nettoressourcenbedarf/-überschuss</b>	<b>43.431,93-</b>	<b>40.800-</b>	<b>46.791,98-</b>	<b>5.992-</b>	<b>0</b>	<b>0,00</b>	<b>5.992</b>	<b>0,00</b>

lfd. Nr.		Schlüsselprodukt über Kostenstellen Ertrags- und Aufwandsarten	Ergebnis Vorjahr 2020 EUR	Fortgeschriebener Ansatz 2021 EUR	Ergebnis 2021 EUR	Vergleich Ergebnis-Ansatz EUR	Ergänzende Festlegungen im HH-Vollzug EUR	Ermächtigungsübertragung aus 2020 EUR	Verfügbare Mittel abzgl. Ergebnis EUR	Ermächtigungsübertragung nach 2022 EUR
			1	2	3	4	5	6	7	8
5	+	Entgelte für öffentliche Leistungen oder Einrichtungen	2.928,00	6.000	3.424,00	2.576-	0	0,00	2.576	0,00
6	+	Sonstige privatrechtliche Leistungsentgelte	0,00	0	11.075,40	11.075	0	0,00	11.075-	0,00
<b>11</b>	<b>=</b>	<b>Anteilige ordentliche Erträge</b>	<b>2.928,00</b>	<b>6.000</b>	<b>14.499,40</b>	<b>8.499</b>	<b>0</b>	<b>0,00</b>	<b>8.499-</b>	<b>0,00</b>
12	-	Personalaufwendungen	5.761,93-	6.500-	5.509,73-	990	0	0,00	990-	0,00
18	-	Sonstige ordentliche Aufwendungen	1.206,60-	2.000-	13.413,37-	11.413-	0	0,00	11.413	0,00
<b>19</b>	<b>=</b>	<b>Anteilige ordentliche Aufwendungen</b>	<b>6.968,53-</b>	<b>8.500-</b>	<b>18.923,10-</b>	<b>10.423-</b>	<b>0</b>	<b>0,00</b>	<b>10.423</b>	<b>0,00</b>
<b>20</b>	<b>=</b>	<b>Anteiliges veranschlagtes ordentliches Ergebnis</b>	<b>4.040,53-</b>	<b>2.500-</b>	<b>4.423,70-</b>	<b>1.924-</b>	<b>0</b>	<b>0,00</b>	<b>1.924</b>	<b>0,00</b>
21	+	Erträge aus internen Leistungen	0,00	0	0,00	0	0	0,00	0	0,00
24	-	Aufwendungen für interne Leistungen	26.500,00-	23.300-	28.900,00-	5.600-	0	0,00	5.600	0,00
<b>28</b>	<b>=</b>	<b>Veranschlagtes kalkulatorisches Ergebnis</b>	<b>26.500,00-</b>	<b>23.300-</b>	<b>28.900,00-</b>	<b>5.600-</b>	<b>0</b>	<b>0,00</b>	<b>5.600</b>	<b>0,00</b>
<b>29</b>	<b>=</b>	<b>Veranschlagter Nettoressourcenbedarf/-überschuss</b>	<b>30.540,53-</b>	<b>25.800-</b>	<b>33.323,70-</b>	<b>7.524-</b>	<b>0</b>	<b>0,00</b>	<b>7.524</b>	<b>0,00</b>

lfd. Nr.		Schlüsselprodukt über Kostenstellen Ertrags- und Aufwandsarten	Ergebnis Vorjahr 2020 EUR	Fortgeschriebener Ansatz 2021 EUR	Ergebnis 2021 EUR	Vergleich Ergebnis-Ansatz EUR	Ergänzende Festlegungen im HH-Vollzug EUR	Ermächtigungsübertragung aus 2020 EUR	Verfügbare Mittel abzgl. Ergebnis EUR	Ermächtigungsübertragung nach 2022 EUR
			1	2	3	4	5	6	7	8
2	+	Zuweisungen und Zuwendungen, Umlagen	5.997,20	0	5.993,02	5.993	0	0,00	5.993-	0,00
7	+	Kostenerstattungen und Kostenumlagen	0,00	6.000	0,00	6.000-	0	0,00	6.000	0,00
<b>11</b>	<b>=</b>	<b>Anteilige ordentliche Erträge</b>	<b>5.997,20</b>	<b>6.000</b>	<b>5.993,02</b>	<b>7-</b>	<b>0</b>	<b>0,00</b>	<b>7</b>	<b>0,00</b>
12	-	Personalaufwendungen	18.257,32-	18.700-	18.378,72-	321	0	0,00	321-	0,00
18	-	Sonstige ordentliche Aufwendungen	515,57-	2.000-	820,00-	1.180	0	0,00	1.180-	0,00
<b>19</b>	<b>=</b>	<b>Anteilige ordentliche Aufwendungen</b>	<b>18.772,89-</b>	<b>20.700-</b>	<b>19.198,72-</b>	<b>1.501</b>	<b>0</b>	<b>0,00</b>	<b>1.501-</b>	<b>0,00</b>
<b>20</b>	<b>=</b>	<b>Anteiliges veranschlagtes ordentliches Ergebnis</b>	<b>12.775,69-</b>	<b>14.700-</b>	<b>13.205,70-</b>	<b>1.494</b>	<b>0</b>	<b>0,00</b>	<b>1.494-</b>	<b>0,00</b>
21	+	Erträge aus internen Leistungen	0,00	0	0,00	0	0	0,00	0	0,00
24	-	Aufwendungen für interne Leistungen	115,71-	300-	262,58-	37	0	0,00	37-	0,00
<b>28</b>	<b>=</b>	<b>Veranschlagtes kalkulatorisches Ergebnis</b>	<b>115,71-</b>	<b>300-</b>	<b>262,58-</b>	<b>37</b>	<b>0</b>	<b>0,00</b>	<b>37-</b>	<b>0,00</b>
<b>29</b>	<b>=</b>	<b>Veranschlagter Nettoressourcenbedarf/-überschuss</b>	<b>12.891,40-</b>	<b>15.000-</b>	<b>13.468,28-</b>	<b>1.532</b>	<b>0</b>	<b>0,00</b>	<b>1.532-</b>	<b>0,00</b>

THH2                    Dienstleistungen und Infrastruktur  
 36                        Kinder-, Jugend- und Familienhilfe  
 3650                    Förderung v. Kindern Tageseinr./-pflege

Ifd. Nr.		Teilergebnisrechnung Ertrags- und Aufwandsarten	Ergebnis Vorjahr 2020 EUR	Fortgeschriebener Ansatz 2021 EUR	Ergebnis 2021 EUR	Vergleich Ergebnis-Ansatz EUR	Ergänzende Festlegungen im HH-Vollzug EUR	Ermächtigungs- übertragung aus 2020 EUR	Verfügbare Mittel abzgl. Ergebnis EUR	Ermächtigungs- übertragung nach 2022 EUR
			1	2	3	4	5	6	7	8
2	+	Zuweisungen und Zuwendungen, Umlagen	717.057,80	848.000	919.938,67	71.939	0	0,00	71.939-	0,00
7	+	Kostenerstattungen und Kostenumlagen	966,55	0	1.650,73	1.651	0	0,00	1.651-	0,00
<b>11</b>	<b>=</b>	<b>Anteilige ordentliche Erträge</b>	<b>718.024,35</b>	<b>848.000</b>	<b>921.589,40</b>	<b>73.589</b>	<b>0</b>	<b>0,00</b>	<b>73.589-</b>	<b>0,00</b>
14	-	Aufwendungen für Sach- und Dienstleistungen	7.402,06-	30.500-	35.120,73-	4.621-	0	0,00	4.621	0,00
15	-	Abschreibungen	25.620,95-	25.600-	27.031,23-	1.431-	0	0,00	1.431	0,00
17	-	Transferaufwendungen	1.570.583,71-	1.656.000-	1.552.909,41-	103.091	0	0,00	103.091-	0,00
18	-	Sonstige ordentliche Aufwendungen	282,48-	500-	641,84-	142-	0	0,00	142	0,00
<b>19</b>	<b>=</b>	<b>Anteilige ordentliche Aufwendungen</b>	<b>1.603.889,20-</b>	<b>1.712.600-</b>	<b>1.615.703,21-</b>	<b>96.897</b>	<b>0</b>	<b>0,00</b>	<b>96.897-</b>	<b>0,00</b>
<b>20</b>	<b>=</b>	<b>Anteiliges ordentliches Ergebnis</b>	<b>885.864,85-</b>	<b>864.600-</b>	<b>694.113,81-</b>	<b>170.486</b>	<b>0</b>	<b>0,00</b>	<b>170.486-</b>	<b>0,00</b>
21	+	Erträge aus internen Leistungen	0,00	0	0,00	0	0	0,00	0	0,00
24	-	Aufwendungen für interne Leistungen	30.395,48-	21.200-	46.638,11-	25.438-	0	0,00	25.438	0,00
27	-	kalkulatorische Kosten	16.916,80-	0	16.647,98-	16.648-	0	0,00	16.648	0,00
<b>28</b>	<b>=</b>	<b>Kalkulatorisches Ergebnis</b>	<b>47.312,28-</b>	<b>21.200-</b>	<b>63.286,09-</b>	<b>42.086-</b>	<b>0</b>	<b>0,00</b>	<b>42.086</b>	<b>0,00</b>
<b>29</b>	<b>=</b>	<b>Nettoressourcenbedarf/- überschuss</b>	<b>933.177,13-</b>	<b>885.800-</b>	<b>757.399,90-</b>	<b>128.400</b>	<b>0</b>	<b>0,00</b>	<b>128.400-</b>	<b>0,00</b>

Ifd. Nr.		Schlüsselprodukt über Kostenstellen Ertrags- und Aufwandsarten	Ergebnis Vorjahr 2020	Fortgeschriebener Ansatz 2021	Ergebnis 2021	Vergleich Ergebnis-Ansatz	Ergänzende Festlegungen im HH-Vollzug EUR	Ermächtigungsübertragung aus 2020 EUR	Verfügbare Mittel abzgl. Ergebnis EUR	Ermächtigungsübertragung nach 2022 EUR
			EUR	EUR	EUR	EUR				
			1	2	3	4	5	6	7	8
2	+	Zuweisungen und Zuwendungen, Umlagen	230.006,80	291.000	315.679,05	24.679	0	0,00	24.679-	0,00
7	+	Kostenerstattungen und Kostenumlagen	966,55	0	1.171,73	1.172	0	0,00	1.172-	0,00
<b>11</b>	<b>=</b>	<b>Anteilige ordentliche Erträge</b>	<b>230.973,35</b>	<b>291.000</b>	<b>316.850,78</b>	<b>25.851</b>	<b>0</b>	<b>0,00</b>	<b>25.851-</b>	<b>0,00</b>
14	-	Aufwendungen für Sach- und Dienstleistungen	7.402,06-	30.500-	20.710,31-	9.790	0	0,00	9.790-	0,00
15	-	Abschreibungen	25.494,13-	25.500-	25.960,24-	460-	0	0,00	460	0,00
17	-	Transferaufwendungen	544.150,81-	604.000-	570.417,05-	33.583	0	0,00	33.583-	0,00
18	-	Sonstige ordentliche Aufwendungen	282,48-	500-	641,84-	142-	0	0,00	142	0,00
<b>19</b>	<b>=</b>	<b>Anteilige ordentliche Aufwendungen</b>	<b>577.329,48-</b>	<b>660.500-</b>	<b>617.729,44-</b>	<b>42.771</b>	<b>0</b>	<b>0,00</b>	<b>42.771-</b>	<b>0,00</b>
<b>20</b>	<b>=</b>	<b>Anteiliges veranschlagtes ordentliches Ergebnis</b>	<b>346.356,13-</b>	<b>369.500-</b>	<b>300.878,66-</b>	<b>68.621</b>	<b>0</b>	<b>0,00</b>	<b>68.621-</b>	<b>0,00</b>
21	+	Erträge aus internen Leistungen	0,00	0	0,00	0	0	0,00	0	0,00
24	-	Aufwendungen für interne Leistungen	19.104,51-	14.500-	36.288,22-	21.788-	0	0,00	21.788	0,00
27	-	kalkulatorische Kosten	16.831,00-	0	16.298,07-	16.298-	0	0,00	16.298	0,00
<b>28</b>	<b>=</b>	<b>Veranschlagtes kalkulatorisches Ergebnis</b>	<b>35.935,51-</b>	<b>14.500-</b>	<b>52.586,29-</b>	<b>38.086-</b>	<b>0</b>	<b>0,00</b>	<b>38.086</b>	<b>0,00</b>
<b>29</b>	<b>=</b>	<b>Veranschlagter Nettoressourcenbedarf/-überschuss</b>	<b>382.291,64-</b>	<b>384.000-</b>	<b>353.464,95-</b>	<b>30.535</b>	<b>0</b>	<b>0,00</b>	<b>30.535-</b>	<b>0,00</b>

Ifd. Nr.		Schlüsselprodukt über Kostenstellen Ertrags- und Aufwandsarten	Ergebnis Vorjahr 2020	Fortgeschriebener Ansatz 2021	Ergebnis 2021	Vergleich Ergebnis-Ansatz	Ergänzende Festlegungen im HH-Vollzug EUR	Ermächtigungsübertragung aus 2020 EUR	Verfügbare Mittel abzgl. Ergebnis EUR	Ermächtigungsübertragung nach 2022 EUR
			EUR	EUR	EUR	EUR				
			1	2	3	4	5	6	7	8
2	+	Zuweisungen und Zuwendungen, Umlagen	487.051,00	557.000	604.259,62	47.260	0	0,00	47.260-	0,00
7	+	Kostenerstattungen und Kostenumlagen	0,00	0	479,00	479	0	0,00	479-	0,00
<b>11</b>	<b>=</b>	<b>Anteilige ordentliche Erträge</b>	<b>487.051,00</b>	<b>557.000</b>	<b>604.738,62</b>	<b>47.739</b>	<b>0</b>	<b>0,00</b>	<b>47.739-</b>	<b>0,00</b>
14	-	Aufwendungen für Sach- und Dienstleistungen	0,00	0	14.410,42-	14.410-	0	0,00	14.410	0,00
15	-	Abschreibungen	126,82-	100-	1.070,99-	971-	0	0,00	971	0,00
17	-	Transferaufwendungen	1.007.372,81-	1.022.000-	969.003,07-	52.997	0	0,00	52.997-	0,00
<b>19</b>	<b>=</b>	<b>Anteilige ordentliche Aufwendungen</b>	<b>1.007.499,63-</b>	<b>1.022.100-</b>	<b>984.484,48-</b>	<b>37.616</b>	<b>0</b>	<b>0,00</b>	<b>37.616-</b>	<b>0,00</b>
<b>20</b>	<b>=</b>	<b>Anteiliges veranschlagtes ordentliches Ergebnis</b>	<b>520.448,63-</b>	<b>465.100-</b>	<b>379.745,86-</b>	<b>85.354</b>	<b>0</b>	<b>0,00</b>	<b>85.354-</b>	<b>0,00</b>
21	+	Erträge aus internen Leistungen	0,00	0	0,00	0	0	0,00	0	0,00
24	-	Aufwendungen für interne Leistungen	11.290,97-	6.700-	10.349,89-	3.650-	0	0,00	3.650	0,00
27	-	kalkulatorische Kosten	85,80-	0	349,91-	350-	0	0,00	350	0,00
<b>28</b>	<b>=</b>	<b>Veranschlagtes kalkulatorisches Ergebnis</b>	<b>11.376,77-</b>	<b>6.700-</b>	<b>10.699,80-</b>	<b>4.000-</b>	<b>0</b>	<b>0,00</b>	<b>4.000</b>	<b>0,00</b>
<b>29</b>	<b>=</b>	<b>Veranschlagter Nettoressourcenbedarf/-überschuss</b>	<b>531.825,40-</b>	<b>471.800-</b>	<b>390.445,66-</b>	<b>81.354</b>	<b>0</b>	<b>0,00</b>	<b>81.354-</b>	<b>0,00</b>

lfd. Nr.		Schlüsselprodukt über Kostenstellen Ertrags- und Aufwandsarten	Ergebnis Vorjahr 2020 EUR	Fortgeschriebener Ansatz 2021 EUR	Ergebnis 2021 EUR	Vergleich Ergebnis-Ansatz EUR	Ergänzende Festlegungen im HH-Vollzug EUR	Ermächtigungsübertragung aus 2020 EUR	Verfügbare Mittel abzgl. Ergebnis EUR	Ermächtigungsübertragung nach 2022 EUR
			1	2	3	4	5	6	7	8
11	=	<b>Anteilige ordentliche Erträge</b>	0,00	0	0,00	0	0	0,00	0	0,00
17	-	Transferaufwendungen	15.438,00-	20.000-	8.284,25-	11.716	0	0,00	11.716-	0,00
19	=	<b>Anteilige ordentliche Aufwendungen</b>	15.438,00-	20.000-	8.284,25-	11.716	0	0,00	11.716-	0,00
20	=	<b>Anteiliges veranschlagtes ordentliches Ergebnis</b>	15.438,00-	20.000-	8.284,25-	11.716	0	0,00	11.716-	0,00
21	+	Erträge aus internen Leistungen	0,00	0	0,00	0	0	0,00	0	0,00
24	-	Aufwendungen für interne Leistungen	0,00	0	0,00	0	0	0,00	0	0,00
28	=	<b>Veranschlagtes kalkulatorisches Ergebnis</b>	0,00	0	0,00	0	0	0,00	0	0,00
29	=	<b>Veranschlagter Nettoressourcenbedarf/-überschuss</b>	15.438,00-	20.000-	8.284,25-	11.716	0	0,00	11.716-	0,00



THH2                    Dienstleistungen und Infrastruktur  
 42                        Sportförderung  
 4210                    Förderung des Sports

Ifd. Nr.		Teilergebnisrechnung Ertrags- und Aufwandsarten	Ergebnis Vorjahr 2020	Fortgeschriebener Ansatz 2021	Ergebnis 2021	Vergleich Ergebnis-Ansatz	Ergänzende Festlegungen im HH-Vollzug EUR	Ermächtigungsübertragung aus 2020 EUR	Verfügbare Mittel abzgl. Ergebnis EUR	Ermächtigungsübertragung nach 2022 EUR
			EUR	EUR	EUR	EUR				
			1	2	3	4	5	6	7	8
11	=	<b>Anteilige ordentliche Erträge</b>	0,00	0	0,00	0	0	0,00	0	0,00
15	-	Abschreibungen	5.032,26-	5.000-	5.032,24-	32-	0	0,00	32	0,00
17	-	Transferaufwendungen	31.666,17-	33.000-	30.771,26-	2.229	0	0,00	2.229-	0,00
19	=	<b>Anteilige ordentliche Aufwendungen</b>	<b>36.698,43-</b>	<b>38.000-</b>	<b>35.803,50-</b>	<b>2.197</b>	<b>0</b>	<b>0,00</b>	<b>2.197-</b>	<b>0,00</b>
20	=	<b>Anteiliges ordentliches Ergebnis</b>	<b>36.698,43-</b>	<b>38.000-</b>	<b>35.803,50-</b>	<b>2.197</b>	<b>0</b>	<b>0,00</b>	<b>2.197-</b>	<b>0,00</b>
21	+	Erträge aus internen Leistungen	0,00	0	0,00	0	0	0,00	0	0,00
24	-	Aufwendungen für interne Leistungen	0,00	0	0,00	0	0	0,00	0	0,00
27	-	kalkulatorische Kosten	3.092,11-	0	2.941,14-	2.941-	0	0,00	2.941	0,00
28	=	<b>Kalkulatorisches Ergebnis</b>	<b>3.092,11-</b>	<b>0</b>	<b>2.941,14-</b>	<b>2.941-</b>	<b>0</b>	<b>0,00</b>	<b>2.941</b>	<b>0,00</b>
29	=	<b>Nettoressourcenbedarf/-überschuss</b>	<b>39.790,54-</b>	<b>38.000-</b>	<b>38.744,64-</b>	<b>745-</b>	<b>0</b>	<b>0,00</b>	<b>745</b>	<b>0,00</b>

## 634 Hambrücken

42410300

## Lußhardtalle

Ifd. Nr.		Schlüsselprodukt über Kostenstellen Ertrags- und Aufwandsarten	Ergebnis Vorjahr 2020	Fortgeschriebener Ansatz 2021	Ergebnis 2021	Vergleich Ergebnis-Ansatz	Ergänzende Festlegungen im HH-Vollzug EUR	Ermächtigungsübertragung aus 2020 EUR	Verfügbare Mittel abzgl. Ergebnis EUR	Ermächtigungsübertragung nach 2022 EUR
			EUR	EUR	EUR	EUR				
			1	2	3	4	5	6	7	8
3	+	Aufgelöste Investitionszuwendungen und -beiträge	16.996,68	17.000	16.996,68	3-	0	0,00	3	0,00
5	+	Entgelte für öffentliche Leistungen oder Einrichtungen	5.604,21	20.000	5.205,70	14.794-	0	0,00	14.794	0,00
6	+	Sonstige privatrechtliche Leistungsentgelte	27.377,00	25.000	2.796,09	22.204-	0	0,00	22.204	0,00
7	+	Kostenerstattungen und Kostenumlagen	1.363,27	0	50,00	50	0	0,00	50-	0,00
<b>11</b>	<b>=</b>	<b>Anteilige ordentliche Erträge</b>	<b>51.341,16</b>	<b>62.000</b>	<b>25.048,47</b>	<b>36.952-</b>	<b>0</b>	<b>0,00</b>	<b>36.952</b>	<b>0,00</b>
12	-	Personalaufwendungen	68.300,59-	92.800-	91.836,74-	963	0	0,00	963-	0,00
14	-	Aufwendungen für Sach- und Dienstleistungen	95.299,55-	103.500-	116.119,17-	12.619-	0	0,00	12.619	0,00
15	-	Abschreibungen	95.138,16-	104.300-	95.138,17-	9.162	0	0,00	9.162-	0,00
18	-	Sonstige ordentliche Aufwendungen	21.427,15-	11.700-	76,82-	11.623	0	0,00	11.623-	0,00
<b>19</b>	<b>=</b>	<b>Anteilige ordentliche Aufwendungen</b>	<b>280.165,45-</b>	<b>312.300-</b>	<b>303.170,90-</b>	<b>9.129</b>	<b>0</b>	<b>0,00</b>	<b>9.129-</b>	<b>0,00</b>
<b>20</b>	<b>=</b>	<b>Anteiliges veranschlagtes ordentliches Ergebnis</b>	<b>228.824,29-</b>	<b>250.300-</b>	<b>278.122,43-</b>	<b>27.822-</b>	<b>0</b>	<b>0,00</b>	<b>27.822</b>	<b>0,00</b>
21	+	Erträge aus internen Leistungen	0,00	0	0,00	0	0	0,00	0	0,00
24	-	Aufwendungen für interne Leistungen	43.204,04-	71.100-	52.413,15-	18.687	0	0,00	18.687-	0,00
27	-	kalkulatorische Kosten	48.734,03-	49.300-	46.219,34-	3.081	0	0,00	3.081-	0,00
<b>28</b>	<b>=</b>	<b>Veranschlagtes kalkulatorisches Ergebnis</b>	<b>91.938,07-</b>	<b>120.400-</b>	<b>98.632,49-</b>	<b>21.768</b>	<b>0</b>	<b>0,00</b>	<b>21.768-</b>	<b>0,00</b>
<b>29</b>	<b>=</b>	<b>Veranschlagter Nettoressourcenbedarf/-überschuss</b>	<b>320.762,36-</b>	<b>370.700-</b>	<b>376.754,92-</b>	<b>6.055-</b>	<b>0</b>	<b>0,00</b>	<b>6.055</b>	<b>0,00</b>

**THH2**                    **Dienstleistungen und Infrastruktur**  
**51**                        **Räumliche Planung und Entwicklung**  
**5110**                    **Stadtentw, -planung, Verk.pl.,Erneuerung**

Ifd. Nr.		Teilergebnisrechnung Ertrags- und Aufwandsarten	Ergebnis Vorjahr 2020 EUR	Fortgeschriebener Ansatz 2021 EUR	Ergebnis 2021 EUR	Vergleich Ergebnis-Ansatz EUR	Ergänzende Festlegungen im HH-Vollzug EUR	Ermächtigungs- übertragung aus 2020 EUR	Verfügbare Mittel abzgl. Ergebnis EUR	Ermächtigungs- übertragung nach 2022 EUR
			1	2	3	4	5	6	7	8
2	+	Zuweisungen und Zuwendungen, Umlagen	17.945,43	0	0,00	0	0	0,00	0	0,00
6	+	Sonstige privatrechtliche Leistungsentgelte	963,90	0	0,00	0	0	0,00	0	0,00
7	+	Kostenerstattungen und Kostenumlagen	0,00	0	8.378,79	8.379	0	0,00	8.379-	0,00
<b>11</b>	<b>=</b>	<b>Anteilige ordentliche Erträge</b>	<b>18.909,33</b>	<b>0</b>	<b>8.378,79</b>	<b>8.379</b>	<b>0</b>	<b>0,00</b>	<b>8.379-</b>	<b>0,00</b>
17	-	Transferaufwendungen	10.000,00-	5.000-	9.250,00-	4.250-	0	0,00	4.250	0,00
18	-	Sonstige ordentliche Aufwendungen	52.026,74-	85.000-	33.089,72-	51.910	0	0,00	51.910-	0,00
<b>19</b>	<b>=</b>	<b>Anteilige ordentliche Aufwendungen</b>	<b>62.026,74-</b>	<b>90.000-</b>	<b>42.339,72-</b>	<b>47.660</b>	<b>0</b>	<b>0,00</b>	<b>47.660-</b>	<b>0,00</b>
<b>20</b>	<b>=</b>	<b>Anteiliges ordentliches Ergebnis</b>	<b>43.117,41-</b>	<b>90.000-</b>	<b>33.960,93-</b>	<b>56.039</b>	<b>0</b>	<b>0,00</b>	<b>56.039-</b>	<b>0,00</b>
21	+	Erträge aus internen Leistungen	0,00	0	0,00	0	0	0,00	0	0,00
24	-	Aufwendungen für interne Leistungen	0,00	0	0,00	0	0	0,00	0	0,00
27	-	kalkulatorische Kosten	142,84-	0	306,63-	307-	0	0,00	307	0,00
<b>28</b>	<b>=</b>	<b>Kalkulatorisches Ergebnis</b>	<b>142,84-</b>	<b>0</b>	<b>306,63-</b>	<b>307-</b>	<b>0</b>	<b>0,00</b>	<b>307</b>	<b>0,00</b>
<b>29</b>	<b>=</b>	<b>Nettoressourcenbedarf/- überschuss</b>	<b>43.260,25-</b>	<b>90.000-</b>	<b>34.267,56-</b>	<b>55.732</b>	<b>0</b>	<b>0,00</b>	<b>55.732-</b>	<b>0,00</b>

lfd. Nr.		Schlüsselprodukt über Kostenstellen Ertrags- und Aufwandsarten	Ergebnis Vorjahr 2020 EUR	Fortgeschriebener Ansatz 2021 EUR	Ergebnis 2021 EUR	Vergleich Ergebnis-Ansatz EUR	Ergänzende Festlegungen im HH-Vollzug EUR	Ermächtigungsübertragung aus 2020 EUR	Verfügbare Mittel abzgl. Ergebnis EUR	Ermächtigungsübertragung nach 2022 EUR
			1	2	3	4	5	6	7	8
5	+	Entgelte für öffentliche Leistungen oder Einrichtungen	0,00	100	0,00	100-	0	0,00	100	0,00
<b>11</b>	<b>=</b>	<b>Anteilige ordentliche Erträge</b>	<b>0,00</b>	<b>100</b>	<b>0,00</b>	<b>100-</b>	<b>0</b>	<b>0,00</b>	<b>100</b>	<b>0,00</b>
12	-	Personalaufwendungen	5.371,27-	5.600-	5.595,75-	4	0	0,00	4-	0,00
18	-	Sonstige ordentliche Aufwendungen	3.960,60-	20.000-	9.301,01-	10.699	0	0,00	10.699-	0,00
<b>19</b>	<b>=</b>	<b>Anteilige ordentliche Aufwendungen</b>	<b>9.331,87-</b>	<b>25.600-</b>	<b>14.896,76-</b>	<b>10.703</b>	<b>0</b>	<b>0,00</b>	<b>10.703-</b>	<b>0,00</b>
<b>20</b>	<b>=</b>	<b>Anteiliges veranschlagtes ordentliches Ergebnis</b>	<b>9.331,87-</b>	<b>25.500-</b>	<b>14.896,76-</b>	<b>10.603</b>	<b>0</b>	<b>0,00</b>	<b>10.603-</b>	<b>0,00</b>
21	+	Erträge aus internen Leistungen	0,00	0	0,00	0	0	0,00	0	0,00
24	-	Aufwendungen für interne Leistungen	8.800,00-	8.600-	9.400,00-	800-	0	0,00	800	0,00
<b>28</b>	<b>=</b>	<b>Veranschlagtes kalkulatorisches Ergebnis</b>	<b>8.800,00-</b>	<b>8.600-</b>	<b>9.400,00-</b>	<b>800-</b>	<b>0</b>	<b>0,00</b>	<b>800</b>	<b>0,00</b>
<b>29</b>	<b>=</b>	<b>Veranschlagter Nettoressourcenbedarf/-überschuss</b>	<b>18.131,87-</b>	<b>34.100-</b>	<b>24.296,76-</b>	<b>9.803</b>	<b>0</b>	<b>0,00</b>	<b>9.803-</b>	<b>0,00</b>

**THH2**                      **Dienstleistungen und Infrastruktur**  
**52**                            **Bauen und Wohnen**  
**5210**                        **Bauordnung**

Ifd. Nr.		Teilergebnisrechnung Ertrags- und Aufwandsarten	Ergebnis Vorjahr 2020 EUR	Fortgeschriebener Ansatz 2021 EUR	Ergebnis 2021 EUR	Vergleich Ergebnis-Ansatz EUR	Ergänzende Festlegungen im HH-Vollzug EUR	Ermächtigungsübertragung aus 2020 EUR	Verfügbare Mittel abzgl. Ergebnis EUR	Ermächtigungsübertragung nach 2022 EUR
			1	2	3	4	5	6	7	8
5	+	Entgelte für öffentliche Leistungen oder Einrichtungen	1.335,00	1.500	1.475,00	25-	0	0,00	25	0,00
7	+	Kostenerstattungen und Kostenumlagen	25,00	0	15.736,69	15.737	0	0,00	15.737-	0,00
<b>11</b>	<b>=</b>	<b>Anteilige ordentliche Erträge</b>	<b>1.360,00</b>	<b>1.500</b>	<b>17.211,69</b>	<b>15.712</b>	<b>0</b>	<b>0,00</b>	<b>15.712-</b>	<b>0,00</b>
12	-	Personalaufwendungen	112.524,31-	114.500-	130.276,44-	15.776-	0	0,00	15.776	0,00
14	-	Aufwendungen für Sach- und Dienstleistungen	2.401,37-	3.800-	2.614,64-	1.185	0	0,00	1.185-	0,00
18	-	Sonstige ordentliche Aufwendungen	1.738,00-	11.100-	4.044,19-	7.056	0	0,00	7.056-	0,00
<b>19</b>	<b>=</b>	<b>Anteilige ordentliche Aufwendungen</b>	<b>116.663,68-</b>	<b>129.400-</b>	<b>136.935,27-</b>	<b>7.535-</b>	<b>0</b>	<b>0,00</b>	<b>7.535</b>	<b>0,00</b>
<b>20</b>	<b>=</b>	<b>Anteiliges ordentliches Ergebnis</b>	<b>115.303,68-</b>	<b>127.900-</b>	<b>119.723,58-</b>	<b>8.176</b>	<b>0</b>	<b>0,00</b>	<b>8.176-</b>	<b>0,00</b>
21	+	Erträge aus internen Leistungen	82.500,00	82.600	83.700,00	1.100	0	0,00	1.100-	0,00
24	-	Aufwendungen für interne Leistungen	0,00	0	0,00	0	0	0,00	0	0,00
<b>28</b>	<b>=</b>	<b>Kalkulatorisches Ergebnis</b>	<b>82.500,00</b>	<b>82.600</b>	<b>83.700,00</b>	<b>1.100</b>	<b>0</b>	<b>0,00</b>	<b>1.100-</b>	<b>0,00</b>
<b>29</b>	<b>=</b>	<b>Nettoressourcenbedarf/-überschuss</b>	<b>32.803,68-</b>	<b>45.300-</b>	<b>36.023,58-</b>	<b>9.276</b>	<b>0</b>	<b>0,00</b>	<b>9.276-</b>	<b>0,00</b>

**THH2**                      **Dienstleistungen und Infrastruktur**  
**52**                            **Bauen und Wohnen**  
**5220**                        **Wohnungsbauförderung u Wohnungsversorg.**

Ifd. Nr.		Teilergebnisrechnung Ertrags- und Aufwandsarten	Ergebnis Vorjahr 2020 EUR	Fortgeschriebener Ansatz 2021 EUR	Ergebnis 2021 EUR	Vergleich Ergebnis-Ansatz EUR	Ergänzende Festlegungen im HH-Vollzug EUR	Ermächtigungs- übertragung aus 2020 EUR	Verfügbare Mittel abzgl. Ergebnis EUR	Ermächtigungs- übertragung nach 2022 EUR
			1	2	3	4	5	6	7	8
6	+	Sonstige privatrechtliche Leistungsentgelte	53.694,02	60.000	54.103,29	5.897-	0	0,00	5.897	0,00
7	+	Kostenerstattungen und Kostenumlagen	1.172,41	2.000	72,21	1.928-	0	0,00	1.928	0,00
<b>11</b>	<b>=</b>	<b>Anteilige ordentliche Erträge</b>	<b>54.866,43</b>	<b>62.000</b>	<b>54.175,50</b>	<b>7.825-</b>	<b>0</b>	<b>0,00</b>	<b>7.825</b>	<b>0,00</b>
14	-	Aufwendungen für Sach- und Dienstleistungen	20.306,58-	35.500-	13.888,46-	21.612	0	0,00	21.612-	0,00
15	-	Abschreibungen	18.933,86-	17.500-	17.517,94-	18-	0	0,00	18	0,00
18	-	Sonstige ordentliche Aufwendungen	250,00-	500-	250,00-	250	0	0,00	250-	0,00
<b>19</b>	<b>=</b>	<b>Anteilige ordentliche Aufwendungen</b>	<b>39.490,44-</b>	<b>53.500-</b>	<b>31.656,40-</b>	<b>21.844</b>	<b>0</b>	<b>0,00</b>	<b>21.844-</b>	<b>0,00</b>
<b>20</b>	<b>=</b>	<b>Anteiliges ordentliches Ergebnis</b>	<b>15.375,99</b>	<b>8.500</b>	<b>22.519,10</b>	<b>14.019</b>	<b>0</b>	<b>0,00</b>	<b>14.019-</b>	<b>0,00</b>
21	+	Erträge aus internen Leistungen	0,00	0	0,00	0	0	0,00	0	0,00
24	-	Aufwendungen für interne Leistungen	27.176,00-	32.800-	26.966,74-	5.833	0	0,00	5.833-	0,00
27	-	kalkulatorische Kosten	12.943,80-	0	11.843,50-	11.844-	0	0,00	11.844	0,00
<b>28</b>	<b>=</b>	<b>Kalkulatorisches Ergebnis</b>	<b>40.119,80-</b>	<b>32.800-</b>	<b>38.810,24-</b>	<b>6.010-</b>	<b>0</b>	<b>0,00</b>	<b>6.010</b>	<b>0,00</b>
<b>29</b>	<b>=</b>	<b>Nettoressourcenbedarf/- überschuss</b>	<b>24.743,81-</b>	<b>24.300-</b>	<b>16.291,14-</b>	<b>8.009</b>	<b>0</b>	<b>0,00</b>	<b>8.009-</b>	<b>0,00</b>

Dienstleistungen und Infrastruktur  
Ver- und Entsorgung

Ifd. Nr.		Teilergebnisrechnung Ertrags- und Aufwandsarten	Ergebnis Vorjahr 2020	Fortgeschriebener Ansatz 2021	Ergebnis 2021	Vergleich Ergebnis-Ansatz	Ergänzende Festlegungen im HH-Vollzug EUR	Ermächtigungs- übertragung aus 2020 EUR	Verfügbare Mittel abzgl. Ergebnis EUR	Ermächtigungs- übertragung nach 2022 EUR
			EUR	EUR	EUR	EUR				
			1	2	3	4	5	6	7	8
3	+	Aufgelöste Investitionszuwendungen und -beiträge	129.372,32	124.200	127.009,72	2.810	0	0,00	2.810-	0,00
5	+	Entgelte für öffentliche Leistungen oder Einrichtungen	1.086.527,16	1.150.000	851.129,75	298.870-	0	0,00	298.870	0,00
6	+	Sonstige privatrechtliche Leistungsentgelte	203,00	500	98,00	402-	0	0,00	402	0,00
7	+	Kostenerstattungen und Kostenumlagen	24.312,26	23.500	41.044,41	17.544	0	0,00	17.544-	0,00
10	+	Sonstige ordentliche Erträge	139.088,89	143.000	153.880,33	10.880	0	0,00	10.880-	0,00
<b>11</b>	<b>=</b>	<b>Anteilige ordentliche Erträge</b>	<b>1.379.503,63</b>	<b>1.441.200</b>	<b>1.173.162,21</b>	<b>268.038-</b>	<b>0</b>	<b>0,00</b>	<b>268.038</b>	<b>0,00</b>
14	-	Aufwendungen für Sach- und Dienstleistungen	85.369,85-	141.000-	121.979,89-	19.020	0	0,00	19.020-	0,00
15	-	Abschreibungen	280.641,02-	284.000-	280.635,37-	3.365	0	0,00	3.365-	0,00
17	-	Transferaufwendungen	336.539,69-	467.000-	480.917,00-	13.917-	0	0,00	13.917	0,00
18	-	Sonstige ordentliche Aufwendungen	300.980,28-	301.500-	291.225,09-	10.275	0	0,00	10.275-	0,00
<b>19</b>	<b>=</b>	<b>Anteilige ordentliche Aufwendungen</b>	<b>1.003.530,84-</b>	<b>1.193.500-</b>	<b>1.174.757,35-</b>	<b>18.743</b>	<b>0</b>	<b>0,00</b>	<b>18.743-</b>	<b>0,00</b>
<b>20</b>	<b>=</b>	<b>Anteiliges ordentliches Ergebnis</b>	<b>375.972,79</b>	<b>247.700</b>	<b>1.595,14-</b>	<b>249.295-</b>	<b>0</b>	<b>0,00</b>	<b>249.295</b>	<b>0,00</b>
21	+	Erträge aus internen Leistungen	128.697,60	129.000	129.228,68	229	0	0,00	229-	0,00
24	-	Aufwendungen für interne Leistungen	171.975,74-	136.800-	168.000,07-	31.200-	0	0,00	31.200	0,00
27	-	kalkulatorische Kosten	102.948,85-	93.000-	134.838,55-	41.839-	0	0,00	41.839	0,00

## 634 Hambrücken

lfd. Nr.		Teilergebnisrechnung Ertrags- und Aufwandsarten	Ergebnis Vorjahr 2020 EUR	Fortgeschriebener Ansatz 2021 EUR	Ergebnis 2021 EUR	Vergleich Ergebnis-Ansatz EUR	Ergänzende Festlegungen im HH-Vollzug EUR	Ermächtigungs- übertragung aus 2020 EUR	Verfügbare Mittel abzgl. Ergebnis EUR	Ermächtigungs- übertragung nach 2022 EUR
			1	2	3	4	5	6	7	8
28	=	Kalkulatorisches Ergebnis	146.226,99-	100.800-	173.609,94-	72.810-	0	0,00	72.810	0,00
29	=	Nettoressourcenbedarf/ überschuss	229.745,80	146.900	175.205,08-	322.105-	0	0,00	322.105	0,00



THH2                    Dienstleistungen und Infrastruktur  
53                        Ver- und Entsorgung  
5310                    Elektrizitätsversorgung

Ifd. Nr.		Teilergebnisrechnung Ertrags- und Aufwandsarten	Ergebnis Vorjahr 2020	Fortgeschriebener Ansatz 2021	Ergebnis 2021	Vergleich Ergebnis-Ansatz	Ergänzende Festlegungen im HH-Vollzug EUR	Ermächtigungsübertragung aus 2020 EUR	Verfügbare Mittel abzgl. Ergebnis EUR	Ermächtigungsübertragung nach 2022 EUR
			EUR	EUR	EUR	EUR				
			1	2	3	4	5	6	7	8
10	+	Sonstige ordentliche Erträge	130.782,59	135.000	146.455,88	11.456	0	0,00	11.456-	0,00
11	=	<b>Anteilige ordentliche Erträge</b>	<b>130.782,59</b>	<b>135.000</b>	<b>146.455,88</b>	<b>11.456</b>	<b>0</b>	<b>0,00</b>	<b>11.456-</b>	<b>0,00</b>
19	=	<b>Anteilige ordentliche Aufwendungen</b>	<b>0,00</b>	<b>0</b>	<b>0,00</b>	<b>0</b>	<b>0</b>	<b>0,00</b>	<b>0</b>	<b>0,00</b>
20	=	<b>Anteiliges ordentliches Ergebnis</b>	<b>130.782,59</b>	<b>135.000</b>	<b>146.455,88</b>	<b>11.456</b>	<b>0</b>	<b>0,00</b>	<b>11.456-</b>	<b>0,00</b>
21	+	Erträge aus internen Leistungen	0,00	0	0,00	0	0	0,00	0	0,00
24	-	Aufwendungen für interne Leistungen	0,00	0	0,00	0	0	0,00	0	0,00
27	-	kalkulatorische Kosten	0,00	0	32.430,53-	32.431-	0	0,00	32.431	0,00
28	=	<b>Kalkulatorisches Ergebnis</b>	<b>0,00</b>	<b>0</b>	<b>32.430,53-</b>	<b>32.431-</b>	<b>0</b>	<b>0,00</b>	<b>32.431</b>	<b>0,00</b>
29	=	<b>Nettoressourcenbedarf/-überschuss</b>	<b>130.782,59</b>	<b>135.000</b>	<b>114.025,35</b>	<b>20.975-</b>	<b>0</b>	<b>0,00</b>	<b>20.975</b>	<b>0,00</b>

**THH2**                      **Dienstleistungen und Infrastruktur**  
**53**                            **Ver- und Entsorgung**  
**5320**                        **Gasversorgung**

Ifd. Nr.		Teilergebnisrechnung Ertrags- und Aufwandsarten	Ergebnis Vorjahr 2020	Fortgeschriebener Ansatz 2021	Ergebnis 2021	Vergleich Ergebnis-Ansatz	Ergänzende Festlegungen im HH-Vollzug	Ermächtigungsübertragung aus 2020	Verfügbare Mittel abzgl. Ergebnis	Ermächtigungsübertragung nach 2022
			EUR	EUR	EUR	EUR	EUR	EUR	EUR	EUR
			1	2	3	4	5	6	7	8
10	+	Sonstige ordentliche Erträge	8.306,30	8.000	8.328,89	329	0	0,00	329-	0,00
11	=	<b>Anteilige ordentliche Erträge</b>	<b>8.306,30</b>	<b>8.000</b>	<b>8.328,89</b>	<b>329</b>	<b>0</b>	<b>0,00</b>	<b>329-</b>	<b>0,00</b>
19	=	<b>Anteilige ordentliche Aufwendungen</b>	<b>0,00</b>	<b>0</b>	<b>0,00</b>	<b>0</b>	<b>0</b>	<b>0,00</b>	<b>0</b>	<b>0,00</b>
20	=	<b>Anteiliges ordentliches Ergebnis</b>	<b>8.306,30</b>	<b>8.000</b>	<b>8.328,89</b>	<b>329</b>	<b>0</b>	<b>0,00</b>	<b>329-</b>	<b>0,00</b>
21	+	Erträge aus internen Leistungen	0,00	0	0,00	0	0	0,00	0	0,00
24	-	Aufwendungen für interne Leistungen	0,00	0	0,00	0	0	0,00	0	0,00
28	=	<b>Kalkulatorisches Ergebnis</b>	<b>0,00</b>	<b>0</b>	<b>0,00</b>	<b>0</b>	<b>0</b>	<b>0,00</b>	<b>0</b>	<b>0,00</b>
29	=	<b>Nettoressourcenbedarf/-überschuss</b>	<b>8.306,30</b>	<b>8.000</b>	<b>8.328,89</b>	<b>329</b>	<b>0</b>	<b>0,00</b>	<b>329-</b>	<b>0,00</b>

**THH2**                      **Dienstleistungen und Infrastruktur**  
**53**                            **Ver- und Entsorgung**  
**5330**                        **Wasserversorgung**

Ifd. Nr.		Teilergebnisrechnung Ertrags- und Aufwandsarten	Ergebnis Vorjahr 2020 EUR	Fortgeschriebener Ansatz 2021 EUR	Ergebnis 2021 EUR	Vergleich Ergebnis-Ansatz EUR	Ergänzende Festlegungen im HH-Vollzug EUR	Ermächtigungs- übertragung aus 2020 EUR	Verfügbare Mittel abzgl. Ergebnis EUR	Ermächtigungs- übertragung nach 2022 EUR
			1	2	3	4	5	6	7	8
5	+	Entgelte für öffentliche Leistungen oder Einrichtungen	294.333,69	300.000	295.592,34	4.408-	0	0,00	4.408	0,00
10	+	Sonstige ordentliche Erträge	0,00	0	0,07	0	0	0,00	0	0,00
<b>11</b>	<b>=</b>	<b>Anteilige ordentliche Erträge</b>	<b>294.333,69</b>	<b>300.000</b>	<b>295.592,41</b>	<b>4.408-</b>	<b>0</b>	<b>0,00</b>	<b>4.408</b>	<b>0,00</b>
15	-	Abschreibungen	5,22-	0	0,00	0	0	0,00	0	0,00
18	-	Sonstige ordentliche Aufwendungen	299.677,24-	300.000-	290.256,43-	9.744	0	0,00	9.744-	0,00
<b>19</b>	<b>=</b>	<b>Anteilige ordentliche Aufwendungen</b>	<b>299.682,46-</b>	<b>300.000-</b>	<b>290.256,43-</b>	<b>9.744</b>	<b>0</b>	<b>0,00</b>	<b>9.744-</b>	<b>0,00</b>
<b>20</b>	<b>=</b>	<b>Anteiliges ordentliches Ergebnis</b>	<b>5.348,77-</b>	<b>0</b>	<b>5.335,98</b>	<b>5.336</b>	<b>0</b>	<b>0,00</b>	<b>5.336-</b>	<b>0,00</b>
21	+	Erträge aus internen Leistungen	0,00	0	0,00	0	0	0,00	0	0,00
24	-	Aufwendungen für interne Leistungen	0,00	0	0,00	0	0	0,00	0	0,00
27	-	kalkulatorische Kosten	15.975,12-	0	15.975,12-	15.975-	0	0,00	15.975	0,00
<b>28</b>	<b>=</b>	<b>Kalkulatorisches Ergebnis</b>	<b>15.975,12-</b>	<b>0</b>	<b>15.975,12-</b>	<b>15.975-</b>	<b>0</b>	<b>0,00</b>	<b>15.975</b>	<b>0,00</b>
<b>29</b>	<b>=</b>	<b>Nettoressourcenbedarf/-überschuss</b>	<b>21.323,89-</b>	<b>0</b>	<b>10.639,14-</b>	<b>10.639-</b>	<b>0</b>	<b>0,00</b>	<b>10.639</b>	<b>0,00</b>

**THH2**                    **Dienstleistungen und Infrastruktur**  
**53**                        **Ver- und Entsorgung**  
**5360**                    **Telekommunikationseinrichtungen**

Ifd. Nr.		Teilergebnisrechnung Ertrags- und Aufwandsarten	Ergebnis Vorjahr 2020 EUR	Fortgeschriebener Ansatz 2021 EUR	Ergebnis 2021 EUR	Vergleich Ergebnis-Ansatz EUR	Ergänzende Festlegungen im HH-Vollzug EUR	Ermächtigungs- übertragung aus 2020 EUR	Verfügbare Mittel abzgl. Ergebnis EUR	Ermächtigungs- übertragung nach 2022 EUR
			1	2	3	4	5	6	7	8
11	=	<b>Anteilige ordentliche Erträge</b>	0,00	0	0,00	0	0	0,00	0	0,00
17	-	Transferaufwendungen	16.583,70-	17.000-	16.706,00-	294	0	0,00	294-	0,00
19	=	<b>Anteilige ordentliche Aufwendungen</b>	16.583,70-	17.000-	16.706,00-	294	0	0,00	294-	0,00
20	=	<b>Anteiliges ordentliches Ergebnis</b>	16.583,70-	17.000-	16.706,00-	294	0	0,00	294-	0,00
21	+	Erträge aus internen Leistungen	0,00	0	0,00	0	0	0,00	0	0,00
24	-	Aufwendungen für interne Leistungen	0,00	0	0,00	0	0	0,00	0	0,00
28	=	<b>Kalkulatorisches Ergebnis</b>	0,00	0	0,00	0	0	0,00	0	0,00
29	=	<b>Nettoressourcenbedarf/-überschuss</b>	16.583,70-	17.000-	16.706,00-	294	0	0,00	294-	0,00

**THH2**                      **Dienstleistungen und Infrastruktur**  
**53**                            **Ver- und Entsorgung**  
**5370**                        **Abfallwirtschaft**

Ifd. Nr.		Teilergebnisrechnung Ertrags- und Aufwandsarten	Ergebnis Vorjahr 2020 EUR	Fortgeschriebener Ansatz 2021 EUR	Ergebnis 2021 EUR	Vergleich Ergebnis-Ansatz EUR	Ergänzende Festlegungen im HH-Vollzug EUR	Ermächtigungs- übertragung aus 2020 EUR	Verfügbare Mittel abzgl. Ergebnis EUR	Ermächtigungs- übertragung nach 2022 EUR
			1	2	3	4	5	6	7	8
6	+	Sonstige privatrechtliche Leistungsentgelte	203,00	500	98,00	402-	0	0,00	402	0,00
7	+	Kostenerstattungen und Kostenumlagen	24.312,26	23.500	24.852,16	1.352	0	0,00	1.352-	0,00
<b>11</b>	<b>=</b>	<b>Anteilige ordentliche Erträge</b>	<b>24.515,26</b>	<b>24.000</b>	<b>24.950,16</b>	<b>950</b>	<b>0</b>	<b>0,00</b>	<b>950-</b>	<b>0,00</b>
18	-	Sonstige ordentliche Aufwendungen	350,00-	0	0,00	0	0	0,00	0	0,00
<b>19</b>	<b>=</b>	<b>Anteilige ordentliche Aufwendungen</b>	<b>350,00-</b>	<b>0</b>	<b>0,00</b>	<b>0</b>	<b>0</b>	<b>0,00</b>	<b>0</b>	<b>0,00</b>
<b>20</b>	<b>=</b>	<b>Anteiliges ordentliches Ergebnis</b>	<b>24.165,26</b>	<b>24.000</b>	<b>24.950,16</b>	<b>950</b>	<b>0</b>	<b>0,00</b>	<b>950-</b>	<b>0,00</b>
21	+	Erträge aus internen Leistungen	0,00	0	0,00	0	0	0,00	0	0,00
24	-	Aufwendungen für interne Leistungen	71.325,70-	30.300-	51.676,89-	21.377-	0	0,00	21.377	0,00
<b>28</b>	<b>=</b>	<b>Kalkulatorisches Ergebnis</b>	<b>71.325,70-</b>	<b>30.300-</b>	<b>51.676,89-</b>	<b>21.377-</b>	<b>0</b>	<b>0,00</b>	<b>21.377</b>	<b>0,00</b>
<b>29</b>	<b>=</b>	<b>Nettoressourcenbedarf/- überschuss</b>	<b>47.160,44-</b>	<b>6.300-</b>	<b>26.726,73-</b>	<b>20.427-</b>	<b>0</b>	<b>0,00</b>	<b>20.427</b>	<b>0,00</b>

THH2                    Dienstleistungen und Infrastruktur  
53                        Ver- und Entsorgung  
5380                    Abwasserbeseitigung

Ifd. Nr.		Teilergebnisrechnung Ertrags- und Aufwandsarten	Ergebnis Vorjahr 2020 EUR	Fortgeschriebener Ansatz 2021 EUR	Ergebnis 2021 EUR	Vergleich Ergebnis-Ansatz EUR	Ergänzende Festlegungen im HH-Vollzug EUR	Ermächtigungsübertragung aus 2020 EUR	Verfügbare Mittel abzgl. Ergebnis EUR	Ermächtigungsübertragung nach 2022 EUR
			1	2	3	4	5	6	7	8
3	+	Aufgelöste Investitionszuwendungen und -beiträge	129.372,32	124.200	127.009,72	2.810	0	0,00	2.810-	0,00
5	+	Entgelte für öffentliche Leistungen oder Einrichtungen	792.193,47	850.000	555.537,41	294.463-	0	0,00	294.463	0,00
7	+	Kostenerstattungen und Kostenumlagen	0,00	0	16.192,25	16.192	0	0,00	16.192-	0,00
10	+	Sonstige ordentliche Erträge	0,00	0	904,51-	905-	0	0,00	905	0,00
<b>11</b>	<b>=</b>	<b>Anteilige ordentliche Erträge</b>	<b>921.565,79</b>	<b>974.200</b>	<b>697.834,87</b>	<b>276.365-</b>	<b>0</b>	<b>0,00</b>	<b>276.365</b>	<b>0,00</b>
14	-	Aufwendungen für Sach- und Dienstleistungen	85.369,85-	141.000-	121.979,89-	19.020	0	0,00	19.020-	0,00
15	-	Abschreibungen	280.635,80-	284.000-	280.635,37-	3.365	0	0,00	3.365-	0,00
17	-	Transferaufwendungen	319.955,99-	450.000-	464.211,00-	14.211-	0	0,00	14.211	0,00
18	-	Sonstige ordentliche Aufwendungen	953,04-	1.500-	968,66-	531	0	0,00	531-	0,00
<b>19</b>	<b>=</b>	<b>Anteilige ordentliche Aufwendungen</b>	<b>686.914,68-</b>	<b>876.500-</b>	<b>867.794,92-</b>	<b>8.705</b>	<b>0</b>	<b>0,00</b>	<b>8.705-</b>	<b>0,00</b>
<b>20</b>	<b>=</b>	<b>Anteiliges ordentliches Ergebnis</b>	<b>234.651,11</b>	<b>97.700</b>	<b>169.960,05-</b>	<b>267.660-</b>	<b>0</b>	<b>0,00</b>	<b>267.660</b>	<b>0,00</b>
21	+	Erträge aus internen Leistungen	128.697,60	129.000	129.228,68	229	0	0,00	229-	0,00
24	-	Aufwendungen für interne Leistungen	100.650,04-	106.500-	116.323,18-	9.823-	0	0,00	9.823	0,00
27	-	kalkulatorische Kosten	86.973,73-	93.000-	86.432,90-	6.567	0	0,00	6.567-	0,00
<b>28</b>	<b>=</b>	<b>Kalkulatorisches Ergebnis</b>	<b>58.926,17-</b>	<b>70.500-</b>	<b>73.527,40-</b>	<b>3.027-</b>	<b>0</b>	<b>0,00</b>	<b>3.027</b>	<b>0,00</b>

## 634 Hambrücken

Ifd. Nr.		Teilergebnisrechnung Ertrags- und Aufwandsarten	Ergebnis Vorjahr 2020	Fortgeschriebener Ansatz 2021	Ergebnis 2021	Vergleich Ergebnis-Ansatz	Ergänzende Festlegungen im HH-Vollzug	Ermächtigungsübertragung aus 2020	Verfügbare Mittel abzgl. Ergebnis	Ermächtigungsübertragung nach 2022
			EUR	EUR	EUR	EUR	EUR	EUR	EUR	EUR
			1	2	3	4	5	6	7	8
29	=	Nettoressourcenbedarf/-überschuss	175.724,94	27.200	243.487,45-	270.687-	0	0,00	270.687	0,00

**THH2**                      **Dienstleistungen und Infrastruktur**  
**54**                            **Verkehrsflächen und -anlagen, ÖPNV**  
**5410**                        **Gemeindestraßen**

Ifd. Nr.		Teilergebnisrechnung Ertrags- und Aufwandsarten	Ergebnis Vorjahr 2020 EUR	Fortgeschriebener Ansatz 2021 EUR	Ergebnis 2021 EUR	Vergleich Ergebnis-Ansatz EUR	Ergänzende Festlegungen im HH-Vollzug EUR	Ermächtigungsübertragung aus 2020 EUR	Verfügbare Mittel abzgl. Ergebnis EUR	Ermächtigungsübertragung nach 2022 EUR
			1	2	3	4	5	6	7	8
2	+	Zuweisungen und Zuwendungen, Umlagen	9.357,40	9.200	9.212,20	12	0	0,00	12-	0,00
3	+	Aufgelöste Investitionszuwendungen und -beiträge	160.910,85	160.900	160.910,81	11	0	0,00	11-	0,00
6	+	Sonstige privatrechtliche Leistungsentgelte	3.408,43	4.500	3.487,12	1.013-	0	0,00	1.013	0,00
7	+	Kostenerstattungen und Kostenumlagen	2.942,00	6.000	9.860,56	3.861	0	0,00	3.861-	0,00
<b>11</b>	<b>=</b>	<b>Anteilige ordentliche Erträge</b>	<b>176.618,68</b>	<b>180.600</b>	<b>183.470,69</b>	<b>2.871</b>	<b>0</b>	<b>0,00</b>	<b>2.871-</b>	<b>0,00</b>
14	-	Aufwendungen für Sach- und Dienstleistungen	72.576,28-	613.500-	405.186,26-	208.314	0	0,00	208.314-	0,00
15	-	Abschreibungen	221.798,90-	221.700-	221.658,33-	42	0	0,00	42-	0,00
18	-	Sonstige ordentliche Aufwendungen	6.255,77-	0	411.435,54-	411.436-	0	0,00	411.436	0,00
<b>19</b>	<b>=</b>	<b>Anteilige ordentliche Aufwendungen</b>	<b>300.630,95-</b>	<b>835.200-</b>	<b>1.038.280,13-</b>	<b>203.080-</b>	<b>0</b>	<b>0,00</b>	<b>203.080</b>	<b>0,00</b>
<b>20</b>	<b>=</b>	<b>Anteiliges ordentliches Ergebnis</b>	<b>124.012,27-</b>	<b>654.600-</b>	<b>854.809,44-</b>	<b>200.209-</b>	<b>0</b>	<b>0,00</b>	<b>200.209</b>	<b>0,00</b>
21	+	Erträge aus internen Leistungen	0,00	0	0,00	0	0	0,00	0	0,00
24	-	Aufwendungen für interne Leistungen	190.786,69-	179.000-	243.666,29-	64.666-	0	0,00	64.666	0,00
27	-	kalkulatorische Kosten	68.096,59-	0	66.273,28-	66.273-	0	0,00	66.273	0,00
<b>28</b>	<b>=</b>	<b>Kalkulatorisches Ergebnis</b>	<b>258.883,28-</b>	<b>179.000-</b>	<b>309.939,57-</b>	<b>130.940-</b>	<b>0</b>	<b>0,00</b>	<b>130.940</b>	<b>0,00</b>



## 634 Hambrücken

lfd. Nr.		Teilergebnisrechnung Ertrags- und Aufwandsarten	Ergebnis Vorjahr 2020	Fortgeschriebener Ansatz 2021	Ergebnis 2021	Vergleich Ergebnis-Ansatz	Ergänzende Festlegungen im HH-Vollzug	Ermächtigungsübertragung aus 2020	Verfügbare Mittel abzgl. Ergebnis	Ermächtigungsübertragung nach 2022
			EUR	EUR	EUR	EUR	EUR	EUR	EUR	EUR
			1	2	3	4	5	6	7	8
29	=	Nettoressourcenbedarf/-überschuss	382.895,55-	833.600-	1.164.749,01-	331.149-	0	0,00	331.149	0,00

## 634 Hambrücken

5410000

## Gemeindestraßen

lfd. Nr.		Schlüsselprodukt über Kostenstellen Ertrags- und Aufwandsarten	Ergebnis Vorjahr 2020 EUR	Fortgeschriebener Ansatz 2021 EUR	Ergebnis 2021 EUR	Vergleich Ergebnis-Ansatz EUR	Ergänzende Festlegungen im HH-Vollzug EUR	Ermächtigungsübertragung aus 2020 EUR	Verfügbare Mittel abzgl. Ergebnis EUR	Ermächtigungsübertragung nach 2022 EUR
			1	2	3	4	5	6	7	8
2	+	Zuweisungen und Zuwendungen, Umlagen	9.357,40	9.200	9.212,20	12	0	0,00	12-	0,00
3	+	Aufgelöste Investitionszuwendungen und -beiträge	156.271,71	156.300	156.271,67	28-	0	0,00	28	0,00
6	+	Sonstige privatrechtliche Leistungsentgelte	3.408,43	4.500	3.487,12	1.013-	0	0,00	1.013	0,00
7	+	Kostenerstattungen und Kostenumlagen	0,00	5.000	8.803,56	3.804	0	0,00	3.804-	0,00
<b>11</b>	<b>=</b>	<b>Anteilige ordentliche Erträge</b>	<b>169.037,54</b>	<b>175.000</b>	<b>177.774,55</b>	<b>2.775</b>	<b>0</b>	<b>0,00</b>	<b>2.775-</b>	<b>0,00</b>
14	-	Aufwendungen für Sach- und Dienstleistungen	12.165,51-	501.500-	356.719,62-	144.780	0	0,00	144.780-	0,00
15	-	Abschreibungen	181.372,16-	181.400-	181.372,12-	28	0	0,00	28-	0,00
18	-	Sonstige ordentliche Aufwendungen	6.255,77-	0	411.435,54-	411.436-	0	0,00	411.436	0,00
<b>19</b>	<b>=</b>	<b>Anteilige ordentliche Aufwendungen</b>	<b>199.793,44-</b>	<b>682.900-</b>	<b>949.527,28-</b>	<b>266.627-</b>	<b>0</b>	<b>0,00</b>	<b>266.627</b>	<b>0,00</b>
<b>20</b>	<b>=</b>	<b>Anteiliges veranschlagtes ordentliches Ergebnis</b>	<b>30.755,90-</b>	<b>507.900-</b>	<b>771.752,73-</b>	<b>263.853-</b>	<b>0</b>	<b>0,00</b>	<b>263.853</b>	<b>0,00</b>
21	+	Erträge aus internen Leistungen	0,00	0	0,00	0	0	0,00	0	0,00
24	-	Aufwendungen für interne Leistungen	183.779,62-	171.000-	230.260,44-	59.260-	0	0,00	59.260	0,00
27	-	kalkulatorische Kosten	37.737,32-	0	36.984,28-	36.984-	0	0,00	36.984	0,00
<b>28</b>	<b>=</b>	<b>Veranschlagtes kalkulatorisches Ergebnis</b>	<b>221.516,94-</b>	<b>171.000-</b>	<b>267.244,72-</b>	<b>96.245-</b>	<b>0</b>	<b>0,00</b>	<b>96.245</b>	<b>0,00</b>
<b>29</b>	<b>=</b>	<b>Veranschlagter Nettoressourcenbedarf/-überschuss</b>	<b>252.272,84-</b>	<b>678.900-</b>	<b>1.038.997,45-</b>	<b>360.097-</b>	<b>0</b>	<b>0,00</b>	<b>360.097</b>	<b>0,00</b>

## 634 Hambrücken

54100110

Feldwege

Ifd. Nr.		Schlüsselprodukt über Kostenstellen Ertrags- und Aufwandsarten	Ergebnis Vorjahr 2020	Fortgeschriebener Ansatz 2021	Ergebnis 2021	Vergleich Ergebnis-Ansatz	Ergänzende Festlegungen im HH-Vollzug EUR	Ermächtigungsübertragung aus 2020 EUR	Verfügbare Mittel abzgl. Ergebnis EUR	Ermächtigungsübertragung nach 2022 EUR
			EUR	EUR	EUR	EUR				
			1	2	3	4	5	6	7	8
3	+	Aufgelöste Investitionszuwendungen und -beiträge	4.639,14	4.600	4.639,14	39	0	0,00	39-	0,00
<b>11</b>	<b>=</b>	<b>Anteilige ordentliche Erträge</b>	<b>4.639,14</b>	<b>4.600</b>	<b>4.639,14</b>	<b>39</b>	<b>0</b>	<b>0,00</b>	<b>39-</b>	<b>0,00</b>
14	-	Aufwendungen für Sach- und Dienstleistungen	610,91-	31.000-	4.020,40-	26.980	0	0,00	26.980-	0,00
15	-	Abschreibungen	38.262,66-	38.300-	38.262,69-	37	0	0,00	37-	0,00
<b>19</b>	<b>=</b>	<b>Anteilige ordentliche Aufwendungen</b>	<b>38.873,57-</b>	<b>69.300-</b>	<b>42.283,09-</b>	<b>27.017</b>	<b>0</b>	<b>0,00</b>	<b>27.017-</b>	<b>0,00</b>
<b>20</b>	<b>=</b>	<b>Anteiliges veranschlagtes ordentliches Ergebnis</b>	<b>34.234,43-</b>	<b>64.700-</b>	<b>37.643,95-</b>	<b>27.056</b>	<b>0</b>	<b>0,00</b>	<b>27.056-</b>	<b>0,00</b>
21	+	Erträge aus internen Leistungen	0,00	0	0,00	0	0	0,00	0	0,00
24	-	Aufwendungen für interne Leistungen	7.007,07-	8.000-	13.405,85-	5.406-	0	0,00	5.406	0,00
27	-	kalkulatorische Kosten	29.526,24-	0	28.517,54-	28.518-	0	0,00	28.518	0,00
<b>28</b>	<b>=</b>	<b>Veranschlagtes kalkulatorisches Ergebnis</b>	<b>36.533,31-</b>	<b>8.000-</b>	<b>41.923,39-</b>	<b>33.923-</b>	<b>0</b>	<b>0,00</b>	<b>33.923</b>	<b>0,00</b>
<b>29</b>	<b>=</b>	<b>Veranschlagter Nettoressourcenbedarf/-überschuss</b>	<b>70.767,74-</b>	<b>72.700-</b>	<b>79.567,34-</b>	<b>6.867-</b>	<b>0</b>	<b>0,00</b>	<b>6.867</b>	<b>0,00</b>

## 54100200      Verkehrsausstattung (Straßenbeleuchtung)

lfd. Nr.		Schlüsselprodukt über Kostenstellen Ertrags- und Aufwandsarten	Ergebnis Vorjahr 2020 EUR	Fortgeschriebener Ansatz 2021 EUR	Ergebnis 2021 EUR	Vergleich Ergebnis-Ansatz EUR	Ergänzende Festlegungen im HH-Vollzug EUR	Ermächtigungsübertragung aus 2020 EUR	Verfügbare Mittel abzgl. Ergebnis EUR	Ermächtigungsübertragung nach 2022 EUR
			1	2	3	4	5	6	7	8
7	+	Kostenerstattungen und Kostenumlagen	2.942,00	1.000	1.057,00	57	0	0,00	57-	0,00
<b>11</b>	<b>=</b>	<b>Anteilige ordentliche Erträge</b>	<b>2.942,00</b>	<b>1.000</b>	<b>1.057,00</b>	<b>57</b>	<b>0</b>	<b>0,00</b>	<b>57-</b>	<b>0,00</b>
14	-	Aufwendungen für Sach- und Dienstleistungen	59.799,86-	81.000-	44.446,24-	36.554	0	0,00	36.554-	0,00
15	-	Abschreibungen	2.164,08-	2.000-	2.023,52-	24-	0	0,00	24	0,00
<b>19</b>	<b>=</b>	<b>Anteilige ordentliche Aufwendungen</b>	<b>61.963,94-</b>	<b>83.000-</b>	<b>46.469,76-</b>	<b>36.530</b>	<b>0</b>	<b>0,00</b>	<b>36.530-</b>	<b>0,00</b>
<b>20</b>	<b>=</b>	<b>Anteiliges veranschlagtes ordentliches Ergebnis</b>	<b>59.021,94-</b>	<b>82.000-</b>	<b>45.412,76-</b>	<b>36.587</b>	<b>0</b>	<b>0,00</b>	<b>36.587-</b>	<b>0,00</b>
21	+	Erträge aus internen Leistungen	0,00	0	0,00	0	0	0,00	0	0,00
24	-	Aufwendungen für interne Leistungen	0,00	0	0,00	0	0	0,00	0	0,00
27	-	kalkulatorische Kosten	833,03-	0	771,46-	771-	0	0,00	771	0,00
<b>28</b>	<b>=</b>	<b>Veranschlagtes kalkulatorisches Ergebnis</b>	<b>833,03-</b>	<b>0</b>	<b>771,46-</b>	<b>771-</b>	<b>0</b>	<b>0,00</b>	<b>771</b>	<b>0,00</b>
<b>29</b>	<b>=</b>	<b>Veranschlagter Nettoressourcenbedarf/-überschuss</b>	<b>59.854,97-</b>	<b>82.000-</b>	<b>46.184,22-</b>	<b>35.816</b>	<b>0</b>	<b>0,00</b>	<b>35.816-</b>	<b>0,00</b>

**THH2**                    **Dienstleistungen und Infrastruktur**  
**54**                        **Verkehrsflächen und -anlagen, ÖPNV**  
**5450**                    **Straßenreinigung und Winterdienst**

Ifd. Nr.		Teilergebnisrechnung Ertrags- und Aufwandsarten	Ergebnis Vorjahr 2020 EUR	Fortgeschriebener Ansatz 2021 EUR	Ergebnis 2021 EUR	Vergleich Ergebnis-Ansatz EUR	Ergänzende Festlegungen im HH-Vollzug EUR	Ermächtigungsübertragung aus 2020 EUR	Verfügbare Mittel abzgl. Ergebnis EUR	Ermächtigungsübertragung nach 2022 EUR
			1	2	3	4	5	6	7	8
7	+	Kostenerstattungen und Kostenumlagen	4.641,77	0	0,00	0	0	0,00	0	0,00
<b>11</b>	<b>=</b>	<b>Anteilige ordentliche Erträge</b>	<b>4.641,77</b>	<b>0</b>	<b>0,00</b>	<b>0</b>	<b>0</b>	<b>0,00</b>	<b>0</b>	<b>0,00</b>
14	-	Aufwendungen für Sach- und Dienstleistungen	8.599,31-	3.000-	3.140,40-	140-	0	0,00	140	0,00
<b>19</b>	<b>=</b>	<b>Anteilige ordentliche Aufwendungen</b>	<b>8.599,31-</b>	<b>3.000-</b>	<b>3.140,40-</b>	<b>140-</b>	<b>0</b>	<b>0,00</b>	<b>140</b>	<b>0,00</b>
<b>20</b>	<b>=</b>	<b>Anteiliges ordentliches Ergebnis</b>	<b>3.957,54-</b>	<b>3.000-</b>	<b>3.140,40-</b>	<b>140-</b>	<b>0</b>	<b>0,00</b>	<b>140</b>	<b>0,00</b>
21	+	Erträge aus internen Leistungen	0,00	0	0,00	0	0	0,00	0	0,00
24	-	Aufwendungen für interne Leistungen	29.112,10-	88.100-	38.927,55-	49.172	0	0,00	49.172-	0,00
<b>28</b>	<b>=</b>	<b>Kalkulatorisches Ergebnis</b>	<b>29.112,10-</b>	<b>88.100-</b>	<b>38.927,55-</b>	<b>49.172</b>	<b>0</b>	<b>0,00</b>	<b>49.172-</b>	<b>0,00</b>
<b>29</b>	<b>=</b>	<b>Nettoressourcenbedarf/-überschuss</b>	<b>33.069,64-</b>	<b>91.100-</b>	<b>42.067,95-</b>	<b>49.032</b>	<b>0</b>	<b>0,00</b>	<b>49.032-</b>	<b>0,00</b>

**THH2**                    **Dienstleistungen und Infrastruktur**  
**54**                        **Verkehrsflächen und -anlagen, ÖPNV**  
**5470**                    **Verkehrsbetriebe/ÖPNV**

Ifd. Nr.		Teilergebnisrechnung Ertrags- und Aufwandsarten	Ergebnis Vorjahr 2020 EUR	Fortgeschriebener Ansatz 2021 EUR	Ergebnis 2021 EUR	Vergleich Ergebnis-Ansatz EUR	Ergänzende Festlegungen im HH-Vollzug EUR	Ermächtigungsübertragung aus 2020 EUR	Verfügbare Mittel abzgl. Ergebnis EUR	Ermächtigungsübertragung nach 2022 EUR
			1	2	3	4	5	6	7	8
11	=	<b>Anteilige ordentliche Erträge</b>	0,00	0	0,00	0	0	0,00	0	0,00
17	-	Transferaufwendungen	112.557,71-	122.000-	123.627,69-	1.628-	0	0,00	1.628	0,00
19	=	<b>Anteilige ordentliche Aufwendungen</b>	112.557,71-	122.000-	123.627,69-	1.628-	0	0,00	1.628	0,00
20	=	<b>Anteiliges ordentliches Ergebnis</b>	112.557,71-	122.000-	123.627,69-	1.628-	0	0,00	1.628	0,00
21	+	Erträge aus internen Leistungen	0,00	0	0,00	0	0	0,00	0	0,00
24	-	Aufwendungen für interne Leistungen	1.777,40-	6.700-	24.887,84-	18.188-	0	0,00	18.188	0,00
28	=	<b>Kalkulatorisches Ergebnis</b>	1.777,40-	6.700-	24.887,84-	18.188-	0	0,00	18.188	0,00
29	=	<b>Nettoressourcenbedarf/-überschuss</b>	114.335,11-	128.700-	148.515,53-	19.816-	0	0,00	19.816	0,00

**THH2**                      **Dienstleistungen und Infrastruktur**  
**55**                            **Natur-, Landschaftspflege, Friedhofsw.**  
**5510**                        **Öffentliches Grün/ Landschaftsbau**

Ifd. Nr.		Teilergebnisrechnung Ertrags- und Aufwandsarten	Ergebnis Vorjahr 2020 EUR	Fortgeschriebener Ansatz 2021 EUR	Ergebnis 2021 EUR	Vergleich Ergebnis-Ansatz EUR	Ergänzende Festlegungen im HH-Vollzug EUR	Ermächtigungsübertragung aus 2020 EUR	Verfügbare Mittel abzgl. Ergebnis EUR	Ermächtigungsübertragung nach 2022 EUR
			1	2	3	4	5	6	7	8
3	+	Aufgelöste Investitionszuwendungen und -beiträge	1.982,00	2.000	1.982,00	18-	0	0,00	18	0,00
6	+	Sonstige privatrechtliche Leistungsentgelte	0,00	0	1.337,06	1.337	0	0,00	1.337-	0,00
<b>11</b>	<b>=</b>	<b>Anteilige ordentliche Erträge</b>	<b>1.982,00</b>	<b>2.000</b>	<b>3.319,06</b>	<b>1.319</b>	<b>0</b>	<b>0,00</b>	<b>1.319-</b>	<b>0,00</b>
14	-	Aufwendungen für Sach- und Dienstleistungen	24.053,25-	52.000-	27.585,00-	24.415	0	0,00	24.415-	0,00
15	-	Abschreibungen	10.961,94-	11.000-	10.961,96-	38	0	0,00	38-	0,00
<b>19</b>	<b>=</b>	<b>Anteilige ordentliche Aufwendungen</b>	<b>35.015,19-</b>	<b>63.000-</b>	<b>38.546,96-</b>	<b>24.453</b>	<b>0</b>	<b>0,00</b>	<b>24.453-</b>	<b>0,00</b>
<b>20</b>	<b>=</b>	<b>Anteiliges ordentliches Ergebnis</b>	<b>33.033,19-</b>	<b>61.000-</b>	<b>35.227,90-</b>	<b>25.772</b>	<b>0</b>	<b>0,00</b>	<b>25.772-</b>	<b>0,00</b>
21	+	Erträge aus internen Leistungen	0,00	0	0,00	0	0	0,00	0	0,00
24	-	Aufwendungen für interne Leistungen	247.533,78-	233.200-	99.431,40-	133.769	0	0,00	133.769-	0,00
27	-	kalkulatorische Kosten	3.083,44-	0	2.814,03-	2.814-	0	0,00	2.814	0,00
<b>28</b>	<b>=</b>	<b>Kalkulatorisches Ergebnis</b>	<b>250.617,22-</b>	<b>233.200-</b>	<b>102.245,43-</b>	<b>130.955</b>	<b>0</b>	<b>0,00</b>	<b>130.955-</b>	<b>0,00</b>
<b>29</b>	<b>=</b>	<b>Nettoressourcenbedarf/-überschuss</b>	<b>283.650,41-</b>	<b>294.200-</b>	<b>137.473,33-</b>	<b>156.727</b>	<b>0</b>	<b>0,00</b>	<b>156.727-</b>	<b>0,00</b>

# 634 Hambrücken

## 55100100 Grün- und Parkanlagen

lfd. Nr.		Schlüsselprodukt über Kostenstellen Ertrags- und Aufwandsarten	Ergebnis Vorjahr 2020 EUR	Fortgeschriebener Ansatz 2021 EUR	Ergebnis 2021 EUR	Vergleich Ergebnis-Ansatz EUR	Ergänzende Festlegungen im HH-Vollzug EUR	Ermächtigungsübertragung aus 2020 EUR	Verfügbare Mittel abzgl. Ergebnis EUR	Ermächtigungsübertragung nach 2022 EUR
			1	2	3	4	5	6	7	8
6	+	Sonstige privatrechtliche Leistungsentgelte	0,00	0	1.337,06	1.337	0	0,00	1.337-	0,00
<b>11</b>	<b>=</b>	<b>Anteilige ordentliche Erträge</b>	<b>0,00</b>	<b>0</b>	<b>1.337,06</b>	<b>1.337</b>	<b>0</b>	<b>0,00</b>	<b>1.337-</b>	<b>0,00</b>
14	-	Aufwendungen für Sach- und Dienstleistungen	10.924,95-	32.000-	18.836,44-	13.164	0	0,00	13.164-	0,00
<b>19</b>	<b>=</b>	<b>Anteilige ordentliche Aufwendungen</b>	<b>10.924,95-</b>	<b>32.000-</b>	<b>18.836,44-</b>	<b>13.164</b>	<b>0</b>	<b>0,00</b>	<b>13.164-</b>	<b>0,00</b>
<b>20</b>	<b>=</b>	<b>Anteiliges veranschlagtes ordentliches Ergebnis</b>	<b>10.924,95-</b>	<b>32.000-</b>	<b>17.499,38-</b>	<b>14.501</b>	<b>0</b>	<b>0,00</b>	<b>14.501-</b>	<b>0,00</b>
21	+	Erträge aus internen Leistungen	0,00	0	0,00	0	0	0,00	0	0,00
24	-	Aufwendungen für interne Leistungen	153.042,73-	122.800-	51.000,17-	71.800	0	0,00	71.800-	0,00
27	-	kalkulatorische Kosten	898,87-	0	898,87-	899-	0	0,00	899	0,00
<b>28</b>	<b>=</b>	<b>Veranschlagtes kalkulatorisches Ergebnis</b>	<b>153.941,60-</b>	<b>122.800-</b>	<b>51.899,04-</b>	<b>70.901</b>	<b>0</b>	<b>0,00</b>	<b>70.901-</b>	<b>0,00</b>
<b>29</b>	<b>=</b>	<b>Veranschlagter Nettoressourcenbedarf/-überschuss</b>	<b>164.866,55-</b>	<b>154.800-</b>	<b>69.398,42-</b>	<b>85.402</b>	<b>0</b>	<b>0,00</b>	<b>85.402-</b>	<b>0,00</b>



Ifd. Nr.		Schlüsselprodukt über Kostenstellen Ertrags- und Aufwandsarten	Ergebnis Vorjahr 2020	Fortgeschriebener Ansatz 2021	Ergebnis 2021	Vergleich Ergebnis-Ansatz	Ergänzende Festlegungen im HH-Vollzug EUR	Ermächtigungsübertragung aus 2020 EUR	Verfügbare Mittel abzgl. Ergebnis EUR	Ermächtigungsübertragung nach 2022 EUR
			EUR	EUR	EUR	EUR				
			1	2	3	4	5	6	7	8
3	+	Aufgelöste Investitionszuwendungen und -beiträge	1.982,00	2.000	1.982,00	18-	0	0,00	18	0,00
<b>11</b>	<b>=</b>	<b>Anteilige ordentliche Erträge</b>	<b>1.982,00</b>	<b>2.000</b>	<b>1.982,00</b>	<b>18-</b>	<b>0</b>	<b>0,00</b>	<b>18</b>	<b>0,00</b>
14	-	Aufwendungen für Sach- und Dienstleistungen	13.128,30-	20.000-	8.748,56-	11.251	0	0,00	11.251-	0,00
15	-	Abschreibungen	10.961,94-	11.000-	10.961,96-	38	0	0,00	38-	0,00
<b>19</b>	<b>=</b>	<b>Anteilige ordentliche Aufwendungen</b>	<b>24.090,24-</b>	<b>31.000-</b>	<b>19.710,52-</b>	<b>11.289</b>	<b>0</b>	<b>0,00</b>	<b>11.289-</b>	<b>0,00</b>
<b>20</b>	<b>=</b>	<b>Anteiliges veranschlagtes ordentliches Ergebnis</b>	<b>22.108,24-</b>	<b>29.000-</b>	<b>17.728,52-</b>	<b>11.271</b>	<b>0</b>	<b>0,00</b>	<b>11.271-</b>	<b>0,00</b>
21	+	Erträge aus internen Leistungen	0,00	0	0,00	0	0	0,00	0	0,00
24	-	Aufwendungen für interne Leistungen	94.491,05-	110.400-	48.431,23-	61.969	0	0,00	61.969-	0,00
27	-	kalkulatorische Kosten	2.184,57-	0	1.915,16-	1.915-	0	0,00	1.915	0,00
<b>28</b>	<b>=</b>	<b>Veranschlagtes kalkulatorisches Ergebnis</b>	<b>96.675,62-</b>	<b>110.400-</b>	<b>50.346,39-</b>	<b>60.054</b>	<b>0</b>	<b>0,00</b>	<b>60.054-</b>	<b>0,00</b>
<b>29</b>	<b>=</b>	<b>Veranschlagter Nettoressourcenbedarf/-überschuss</b>	<b>118.783,86-</b>	<b>139.400-</b>	<b>68.074,91-</b>	<b>71.325</b>	<b>0</b>	<b>0,00</b>	<b>71.325-</b>	<b>0,00</b>

**THH2**                      **Dienstleistungen und Infrastruktur**  
**55**                            **Natur-, Landschaftspflege, Friedhofsw.**  
**5520**                        **Gewässerschutz/Öff. Gew./Wasserbaul. Anl**

Ifd. Nr.		Teilergebnisrechnung Ertrags- und Aufwandsarten	Ergebnis Vorjahr 2020	Fortgeschriebener Ansatz 2021	Ergebnis 2021	Vergleich Ergebnis-Ansatz	Ergänzende Festlegungen im HH-Vollzug EUR	Ermächtigungsübertragung aus 2020 EUR	Verfügbare Mittel abzgl. Ergebnis EUR	Ermächtigungsübertragung nach 2022 EUR
			EUR	EUR	EUR	EUR				
			1	2	3	4	5	6	7	8
11	=	<b>Anteilige ordentliche Erträge</b>	0,00	0	0,00	0	0	0,00	0	0,00
14	-	Aufwendungen für Sach- und Dienstleistungen	6.265,35-	20.000-	6.503,35-	13.497	0	0,00	13.497-	0,00
19	=	<b>Anteilige ordentliche Aufwendungen</b>	<b>6.265,35-</b>	<b>20.000-</b>	<b>6.503,35-</b>	<b>13.497</b>	<b>0</b>	<b>0,00</b>	<b>13.497-</b>	<b>0,00</b>
20	=	<b>Anteiliges ordentliches Ergebnis</b>	<b>6.265,35-</b>	<b>20.000-</b>	<b>6.503,35-</b>	<b>13.497</b>	<b>0</b>	<b>0,00</b>	<b>13.497-</b>	<b>0,00</b>
21	+	Erträge aus internen Leistungen	0,00	0	0,00	0	0	0,00	0	0,00
24	-	Aufwendungen für interne Leistungen	6.197,45-	12.900-	8.543,39-	4.357	0	0,00	4.357-	0,00
27	-	kalkulatorische Kosten	2.700,08-	0	2.002,71-	2.003-	0	0,00	2.003	0,00
28	=	<b>Kalkulatorisches Ergebnis</b>	<b>8.897,53-</b>	<b>12.900-</b>	<b>10.546,10-</b>	<b>2.354</b>	<b>0</b>	<b>0,00</b>	<b>2.354-</b>	<b>0,00</b>
29	=	<b>Nettoressourcenbedarf/-überschuss</b>	<b>15.162,88-</b>	<b>32.900-</b>	<b>17.049,45-</b>	<b>15.851</b>	<b>0</b>	<b>0,00</b>	<b>15.851-</b>	<b>0,00</b>

THH2  
55  
5530

**Dienstleistungen und Infrastruktur**  
**Natur-, Landschaftspflege, Friedhofsw.**  
**Friedhofs- und Bestattungswesen**

lfd. Nr.		Teilergebnisrechnung Ertrags- und Aufwandsarten	Ergebnis Vorjahr 2020 EUR	Fortgeschriebener Ansatz 2021 EUR	Ergebnis 2021 EUR	Vergleich Ergebnis-Ansatz EUR	Ergänzende Festlegungen im HH-Vollzug EUR	Ermächtigungsübertragung aus 2020 EUR	Verfügbare Mittel abzgl. Ergebnis EUR	Ermächtigungsübertragung nach 2022 EUR
			1	2	3	4	5	6	7	8
2	+	Zuweisungen und Zuwendungen, Umlagen	128,50	100	128,50	29	0	0,00	29-	0,00
3	+	Aufgelöste Investitionszuwendungen und -beiträge	406,50	400	406,50	7	0	0,00	7-	0,00
5	+	Entgelte für öffentliche Leistungen oder Einrichtungen	62.131,45	130.100	74.708,20	55.392-	0	0,00	55.392	0,00
6	+	Sonstige privatrechtliche Leistungsentgelte	1.200,00	1.200	1.200,00	0	0	0,00	0	0,00
7	+	Kostenerstattungen und Kostenumlagen	382,72	30.000	14.770,27	15.230-	0	0,00	15.230	0,00
<b>11</b>	<b>=</b>	<b>Anteilige ordentliche Erträge</b>	<b>64.249,17</b>	<b>161.800</b>	<b>91.213,47</b>	<b>70.587-</b>	<b>0</b>	<b>0,00</b>	<b>70.587</b>	<b>0,00</b>
12	-	Personalaufwendungen	8.677,69-	45.200-	21.023,21-	24.177	0	0,00	24.177-	0,00
14	-	Aufwendungen für Sach- und Dienstleistungen	51.080,18-	53.000-	38.653,03-	14.347	0	0,00	14.347-	0,00
15	-	Abschreibungen	22.742,15-	23.100-	25.166,88-	2.067-	0	0,00	2.067	0,00
18	-	Sonstige ordentliche Aufwendungen	169,98-	1.000-	288,84-	711	0	0,00	711-	0,00
<b>19</b>	<b>=</b>	<b>Anteilige ordentliche Aufwendungen</b>	<b>82.670,00-</b>	<b>122.300-</b>	<b>85.131,96-</b>	<b>37.168</b>	<b>0</b>	<b>0,00</b>	<b>37.168-</b>	<b>0,00</b>
<b>20</b>	<b>=</b>	<b>Anteiliges ordentliches Ergebnis</b>	<b>18.420,83-</b>	<b>39.500</b>	<b>6.081,51</b>	<b>33.418-</b>	<b>0</b>	<b>0,00</b>	<b>33.418</b>	<b>0,00</b>
21	+	Erträge aus internen Leistungen	0,00	0	0,00	0	0	0,00	0	0,00
24	-	Aufwendungen für interne Leistungen	50.170,63-	76.600-	99.093,65-	22.494-	0	0,00	22.494	0,00

## 634 Hambrücken

lfd. Nr.		Teilergebnisrechnung Ertrags- und Aufwandsarten	Ergebnis Vorjahr 2020 EUR	Fortgeschriebener Ansatz 2021 EUR	Ergebnis 2021 EUR	Vergleich Ergebnis-Ansatz EUR	Ergänzende Festlegungen im HH-Vollzug EUR	Ermächtigungs- übertragung aus 2020 EUR	Verfügbare Mittel abzgl. Ergebnis EUR	Ermächtigungs- übertragung nach 2022 EUR
			1	2	3	4	5	6	7	8
27	-	kalkulatorische Kosten	6.734,96-	6.200-	6.195,31-	5	0	0,00	5-	0,00
28	=	<b>Kalkulatorisches Ergebnis</b>	<b>56.905,59-</b>	<b>82.800-</b>	<b>105.288,96-</b>	<b>22.489-</b>	<b>0</b>	<b>0,00</b>	<b>22.489</b>	<b>0,00</b>
29	=	<b>Nettoressourcenbedarf/- überschuss</b>	<b>75.326,42-</b>	<b>43.300-</b>	<b>99.207,45-</b>	<b>55.907-</b>	<b>0</b>	<b>0,00</b>	<b>55.907</b>	<b>0,00</b>

THH2                    Dienstleistungen und Infrastruktur  
55                        Natur-, Landschaftspflege, Friedhofsw.  
5540                    Naturschutz und Landschaftspflege

Ifd. Nr.		Teilergebnisrechnung Ertrags- und Aufwandsarten	Ergebnis Vorjahr 2020 EUR	Fortgeschriebener Ansatz 2021 EUR	Ergebnis 2021 EUR	Vergleich Ergebnis-Ansatz EUR	Ergänzende Festlegungen im HH-Vollzug EUR	Ermächtigungsübertragung aus 2020 EUR	Verfügbare Mittel abzgl. Ergebnis EUR	Ermächtigungsübertragung nach 2022 EUR
			1	2	3	4	5	6	7	8
6	+	Sonstige privatrechtliche Leistungsentgelte	5.274,02	2.500	2.524,02	24	0	0,00	24-	0,00
7	+	Kostenerstattungen und Kostenumlagen	0,00	0	1.593,80	1.594	0	0,00	1.594-	0,00
<b>11</b>	<b>=</b>	<b>Anteilige ordentliche Erträge</b>	<b>5.274,02</b>	<b>2.500</b>	<b>4.117,82</b>	<b>1.618</b>	<b>0</b>	<b>0,00</b>	<b>1.618-</b>	<b>0,00</b>
12	-	Personalaufwendungen	10.742,13-	10.900-	26.205,39-	15.305-	0	0,00	15.305	0,00
14	-	Aufwendungen für Sach- und Dienstleistungen	21.089,06-	25.000-	13.053,53-	11.946	0	0,00	11.946-	0,00
15	-	Abschreibungen	855,88-	900-	855,88-	44	0	0,00	44-	0,00
17	-	Transferaufwendungen	3.553,15-	3.000-	2.763,00-	237	0	0,00	237-	0,00
18	-	Sonstige ordentliche Aufwendungen	656,64-	1.000-	622,94-	377	0	0,00	377-	0,00
<b>19</b>	<b>=</b>	<b>Anteilige ordentliche Aufwendungen</b>	<b>36.896,86-</b>	<b>40.800-</b>	<b>43.500,74-</b>	<b>2.701-</b>	<b>0</b>	<b>0,00</b>	<b>2.701</b>	<b>0,00</b>
<b>20</b>	<b>=</b>	<b>Anteiliges ordentliches Ergebnis</b>	<b>31.622,84-</b>	<b>38.300-</b>	<b>39.382,92-</b>	<b>1.083-</b>	<b>0</b>	<b>0,00</b>	<b>1.083</b>	<b>0,00</b>
21	+	Erträge aus internen Leistungen	0,00	0	0,00	0	0	0,00	0	0,00
24	-	Aufwendungen für interne Leistungen	5.044,54-	11.200-	19.868,68-	8.669-	0	0,00	8.669	0,00
27	-	kalkulatorische Kosten	1.095,95-	0	2.094,96-	2.095-	0	0,00	2.095	0,00
<b>28</b>	<b>=</b>	<b>Kalkulatorisches Ergebnis</b>	<b>6.140,49-</b>	<b>11.200-</b>	<b>21.963,64-</b>	<b>10.764-</b>	<b>0</b>	<b>0,00</b>	<b>10.764</b>	<b>0,00</b>
<b>29</b>	<b>=</b>	<b>Nettoressourcenbedarf/-überschuss</b>	<b>37.763,33-</b>	<b>49.500-</b>	<b>61.346,56-</b>	<b>11.847-</b>	<b>0</b>	<b>0,00</b>	<b>11.847</b>	<b>0,00</b>

THH2                    Dienstleistungen und Infrastruktur  
57                        Wirtschaft und Tourismus  
5710                    Wirtschaftsförderung

Ifd. Nr.		Teilergebnisrechnung Ertrags- und Aufwandsarten	Ergebnis Vorjahr 2020 EUR	Fortgeschriebener Ansatz 2021 EUR	Ergebnis 2021 EUR	Vergleich Ergebnis-Ansatz EUR	Ergänzende Festlegungen im HH-Vollzug EUR	Ermächtigungs- übertragung aus 2020 EUR	Verfügbare Mittel abzgl. Ergebnis EUR	Ermächtigungs- übertragung nach 2022 EUR
			1	2	3	4	5	6	7	8
11	=	<b>Anteilige ordentliche Erträge</b>	0,00	0	0,00	0	0	0,00	0	0,00
17	-	Transferaufwendungen	6.693,60-	7.000-	6.693,60-	306	0	0,00	306-	0,00
18	-	Sonstige ordentliche Aufwendungen	287,40-	3.000-	290,05-	2.710	0	0,00	2.710-	0,00
19	=	<b>Anteilige ordentliche Aufwendungen</b>	<b>6.981,00-</b>	<b>10.000-</b>	<b>6.983,65-</b>	<b>3.016</b>	<b>0</b>	<b>0,00</b>	<b>3.016-</b>	<b>0,00</b>
20	=	<b>Anteiliges ordentliches Ergebnis</b>	<b>6.981,00-</b>	<b>10.000-</b>	<b>6.983,65-</b>	<b>3.016</b>	<b>0</b>	<b>0,00</b>	<b>3.016-</b>	<b>0,00</b>
21	+	Erträge aus internen Leistungen	0,00	0	0,00	0	0	0,00	0	0,00
24	-	Aufwendungen für interne Leistungen	1.365,31-	28.500-	10.123,85-	18.376	0	0,00	18.376-	0,00
27	-	kalkulatorische Kosten	13,50-	0	13,50-	14-	0	0,00	14	0,00
28	=	<b>Kalkulatorisches Ergebnis</b>	<b>1.378,81-</b>	<b>28.500-</b>	<b>10.137,35-</b>	<b>18.363</b>	<b>0</b>	<b>0,00</b>	<b>18.363-</b>	<b>0,00</b>
29	=	<b>Nettoressourcenbedarf/-überschuss</b>	<b>8.359,81-</b>	<b>38.500-</b>	<b>17.121,00-</b>	<b>21.379</b>	<b>0</b>	<b>0,00</b>	<b>21.379-</b>	<b>0,00</b>

THH2                    Dienstleistungen und Infrastruktur  
57                        Wirtschaft und Tourismus  
5730                    Allgemeine Einrichtungen und Unternehmen

Ifd. Nr.		Teilergebnisrechnung Ertrags- und Aufwandsarten	Ergebnis Vorjahr 2020 EUR	Fortgeschriebener Ansatz 2021 EUR	Ergebnis 2021 EUR	Vergleich Ergebnis-Ansatz EUR	Ergänzende Festlegungen im HH-Vollzug EUR	Ermächtigungsübertragung aus 2020 EUR	Verfügbare Mittel abzgl. Ergebnis EUR	Ermächtigungsübertragung nach 2022 EUR
			1	2	3	4	5	6	7	8
3	+	Aufgelöste Investitionszuwendungen und -beiträge	2.764,03	2.800	2.764,03	36-	0	0,00	36	0,00
5	+	Entgelte für öffentliche Leistungen oder Einrichtungen	1.207,85	6.300	3.326,15	2.974-	0	0,00	2.974	0,00
6	+	Sonstige privatrechtliche Leistungsentgelte	5.703,56	5.500	29.967,84	24.468	0	0,00	24.468-	0,00
7	+	Kostenerstattungen und Kostenumlagen	25,00	0	0,00	0	0	0,00	0	0,00
<b>11</b>	<b>=</b>	<b>Anteilige ordentliche Erträge</b>	<b>9.700,44</b>	<b>14.600</b>	<b>36.058,02</b>	<b>21.458</b>	<b>0</b>	<b>0,00</b>	<b>21.458-</b>	<b>0,00</b>
12	-	Personalaufwendungen	3.561,97-	3.800-	3.515,64-	284	0	0,00	284-	0,00
14	-	Aufwendungen für Sach- und Dienstleistungen	14.243,73-	18.200-	14.785,98-	3.414	0	0,00	3.414-	0,00
15	-	Abschreibungen	29.608,08-	20.400-	29.608,07-	9.208-	0	0,00	9.208	0,00
18	-	Sonstige ordentliche Aufwendungen	4.998,38-	5.000-	2.964,32	7.964	0	0,00	7.964-	0,00
<b>19</b>	<b>=</b>	<b>Anteilige ordentliche Aufwendungen</b>	<b>52.412,16-</b>	<b>47.400-</b>	<b>44.945,37-</b>	<b>2.455</b>	<b>0</b>	<b>0,00</b>	<b>2.455-</b>	<b>0,00</b>
<b>20</b>	<b>=</b>	<b>Anteiliges ordentliches Ergebnis</b>	<b>42.711,72-</b>	<b>32.800-</b>	<b>8.887,35-</b>	<b>23.913</b>	<b>0</b>	<b>0,00</b>	<b>23.913-</b>	<b>0,00</b>
21	+	Erträge aus internen Leistungen	0,00	0	0,00	0	0	0,00	0	0,00
24	-	Aufwendungen für interne Leistungen	49.236,08-	50.000-	61.576,68-	11.577-	0	0,00	11.577	0,00
27	-	kalkulatorische Kosten	16.316,90-	2.100-	15.511,58-	13.412-	0	0,00	13.412	0,00

## 634 Hambrücken

lfd. Nr.		Teilergebnisrechnung Ertrags- und Aufwandsarten	Ergebnis Vorjahr 2020 EUR	Fortgeschriebener Ansatz 2021 EUR	Ergebnis 2021 EUR	Vergleich Ergebnis-Ansatz EUR	Ergänzende Festlegungen im HH-Vollzug EUR	Ermächtigungs- übertragung aus 2020 EUR	Verfügbare Mittel abzgl. Ergebnis EUR	Ermächtigungs- übertragung nach 2022 EUR
			1	2	3	4	5	6	7	8
28	=	Kalkulatorisches Ergebnis	65.552,98-	52.100-	77.088,26-	24.988-	0	0,00	24.988	0,00
29	=	Nettoressourcenbedarf/ überschuss	108.264,70-	84.900-	85.975,61-	1.076-	0	0,00	1.076	0,00



## 634 Hambrücken

57300010

Grillhütte

lfd. Nr.		Schlüsselprodukt über Kostenstellen Ertrags- und Aufwandsarten	Ergebnis Vorjahr 2020 EUR	Fortgeschriebener Ansatz 2021 EUR	Ergebnis 2021 EUR	Vergleich Ergebnis-Ansatz EUR	Ergänzende Festlegungen im HH-Vollzug EUR	Ermächtigungsübertragung aus 2020 EUR	Verfügbare Mittel abzgl. Ergebnis EUR	Ermächtigungsübertragung nach 2022 EUR
			1	2	3	4	5	6	7	8
5	+	Entgelte für öffentliche Leistungen oder Einrichtungen	585,35	3.000	1.271,15	1.729-	0	0,00	1.729	0,00
<b>11</b>	<b>=</b>	<b>Anteilige ordentliche Erträge</b>	<b>585,35</b>	<b>3.000</b>	<b>1.271,15</b>	<b>1.729-</b>	<b>0</b>	<b>0,00</b>	<b>1.729</b>	<b>0,00</b>
12	-	Personalaufwendungen	3.561,97-	3.800-	3.515,64-	284	0	0,00	284-	0,00
14	-	Aufwendungen für Sach- und Dienstleistungen	2.750,08-	3.100-	2.332,83-	767	0	0,00	767-	0,00
<b>19</b>	<b>=</b>	<b>Anteilige ordentliche Aufwendungen</b>	<b>6.312,05-</b>	<b>6.900-</b>	<b>5.848,47-</b>	<b>1.052</b>	<b>0</b>	<b>0,00</b>	<b>1.052-</b>	<b>0,00</b>
<b>20</b>	<b>=</b>	<b>Anteiliges veranschlagtes ordentliches Ergebnis</b>	<b>5.726,70-</b>	<b>3.900-</b>	<b>4.577,32-</b>	<b>677-</b>	<b>0</b>	<b>0,00</b>	<b>677</b>	<b>0,00</b>
21	+	Erträge aus internen Leistungen	0,00	0	0,00	0	0	0,00	0	0,00
24	-	Aufwendungen für interne Leistungen	19.436,08-	22.300-	29.976,68-	7.677-	0	0,00	7.677	0,00
<b>28</b>	<b>=</b>	<b>Veranschlagtes kalkulatorisches Ergebnis</b>	<b>19.436,08-</b>	<b>22.300-</b>	<b>29.976,68-</b>	<b>7.677-</b>	<b>0</b>	<b>0,00</b>	<b>7.677</b>	<b>0,00</b>
<b>29</b>	<b>=</b>	<b>Veranschlagter Nettoressourcenbedarf/-überschuss</b>	<b>25.162,78-</b>	<b>26.200-</b>	<b>34.554,00-</b>	<b>8.354-</b>	<b>0</b>	<b>0,00</b>	<b>8.354</b>	<b>0,00</b>

## 634 Hambrücken

57300020

Forum Schule

lfd. Nr.		Schlüsselprodukt über Kostenstellen Ertrags- und Aufwandsarten	Ergebnis Vorjahr 2020 EUR	Fortgeschriebener Ansatz 2021 EUR	Ergebnis 2021 EUR	Vergleich Ergebnis-Ansatz EUR	Ergänzende Festlegungen im HH-Vollzug EUR	Ermächtigungsübertragung aus 2020 EUR	Verfügbare Mittel abzgl. Ergebnis EUR	Ermächtigungsübertragung nach 2022 EUR
			1	2	3	4	5	6	7	8
5	+	Entgelte für öffentliche Leistungen oder Einrichtungen	622,50	2.500	1.355,00	1.145-	0	0,00	1.145	0,00
7	+	Kostenerstattungen und Kostenumlagen	25,00	0	0,00	0	0	0,00	0	0,00
<b>11</b>	<b>=</b>	<b>Anteilige ordentliche Erträge</b>	<b>647,50</b>	<b>2.500</b>	<b>1.355,00</b>	<b>1.145-</b>	<b>0</b>	<b>0,00</b>	<b>1.145</b>	<b>0,00</b>
14	-	Aufwendungen für Sach- und Dienstleistungen	2.867,17-	3.500-	2.620,79-	879	0	0,00	879-	0,00
15	-	Abschreibungen	8.476,47-	8.500-	8.476,48-	24	0	0,00	24-	0,00
<b>19</b>	<b>=</b>	<b>Anteilige ordentliche Aufwendungen</b>	<b>11.343,64-</b>	<b>12.000-</b>	<b>11.097,27-</b>	<b>903</b>	<b>0</b>	<b>0,00</b>	<b>903-</b>	<b>0,00</b>
<b>20</b>	<b>=</b>	<b>Anteiliges veranschlagtes ordentliches Ergebnis</b>	<b>10.696,14-</b>	<b>9.500-</b>	<b>9.742,27-</b>	<b>242-</b>	<b>0</b>	<b>0,00</b>	<b>242</b>	<b>0,00</b>
21	+	Erträge aus internen Leistungen	0,00	0	0,00	0	0	0,00	0	0,00
24	-	Aufwendungen für interne Leistungen	29.800,00-	27.700-	31.600,00-	3.900-	0	0,00	3.900	0,00
27	-	kalkulatorische Kosten	9.168,43-	0	8.914,14-	8.914-	0	0,00	8.914	0,00
<b>28</b>	<b>=</b>	<b>Veranschlagtes kalkulatorisches Ergebnis</b>	<b>38.968,43-</b>	<b>27.700-</b>	<b>40.514,14-</b>	<b>12.814-</b>	<b>0</b>	<b>0,00</b>	<b>12.814</b>	<b>0,00</b>
<b>29</b>	<b>=</b>	<b>Veranschlagter Nettoressourcenbedarf/-überschuss</b>	<b>49.664,57-</b>	<b>37.200-</b>	<b>50.256,41-</b>	<b>13.056-</b>	<b>0</b>	<b>0,00</b>	<b>13.056</b>	<b>0,00</b>

Ifd. Nr.		Schlüsselprodukt über Kostenstellen Ertrags- und Aufwandsarten	Ergebnis Vorjahr 2020	Fortgeschriebener Ansatz 2021	Ergebnis 2021	Vergleich Ergebnis-Ansatz	Ergänzende Festlegungen im HH-Vollzug EUR	Ermächtigungsübertragung aus 2020 EUR	Verfügbare Mittel abzgl. Ergebnis EUR	Ermächtigungsübertragung nach 2022 EUR
			EUR	EUR	EUR	EUR				
			1	2	3	4	5	6	7	8
3	+	Aufgelöste Investitionszuwendungen und -beiträge	1.389,32	2.800	1.389,33	1.411-	0	0,00	1.411	0,00
6	+	Sonstige privatrechtliche Leistungsentgelte	611,60	0	254,35	254	0	0,00	254-	0,00
<b>11</b>	<b>=</b>	<b>Anteilige ordentliche Erträge</b>	<b>2.000,92</b>	<b>2.800</b>	<b>1.643,68</b>	<b>1.156-</b>	<b>0</b>	<b>0,00</b>	<b>1.156</b>	<b>0,00</b>
14	-	Aufwendungen für Sach- und Dienstleistungen	5.112,26-	7.000-	3.163,89-	3.836	0	0,00	3.836-	0,00
15	-	Abschreibungen	3.325,96-	6.600-	3.325,95-	3.274	0	0,00	3.274-	0,00
18	-	Sonstige ordentliche Aufwendungen	4.749,80-	5.000-	2.713,74	7.714	0	0,00	7.714-	0,00
<b>19</b>	<b>=</b>	<b>Anteilige ordentliche Aufwendungen</b>	<b>13.188,02-</b>	<b>18.600-</b>	<b>3.776,10-</b>	<b>14.824</b>	<b>0</b>	<b>0,00</b>	<b>14.824-</b>	<b>0,00</b>
<b>20</b>	<b>=</b>	<b>Anteiliges veranschlagtes ordentliches Ergebnis</b>	<b>11.187,10-</b>	<b>15.800-</b>	<b>2.132,42-</b>	<b>13.668</b>	<b>0</b>	<b>0,00</b>	<b>13.668-</b>	<b>0,00</b>
21	+	Erträge aus internen Leistungen	0,00	0	0,00	0	0	0,00	0	0,00
24	-	Aufwendungen für interne Leistungen	0,00	0	0,00	0	0	0,00	0	0,00
27	-	kalkulatorische Kosten	368,97-	600-	310,87-	289	0	0,00	289-	0,00
<b>28</b>	<b>=</b>	<b>Veranschlagtes kalkulatorisches Ergebnis</b>	<b>368,97-</b>	<b>600-</b>	<b>310,87-</b>	<b>289</b>	<b>0</b>	<b>0,00</b>	<b>289-</b>	<b>0,00</b>
<b>29</b>	<b>=</b>	<b>Veranschlagter Nettoressourcenbedarf/-überschuss</b>	<b>11.556,07-</b>	<b>16.400-</b>	<b>2.443,29-</b>	<b>13.957</b>	<b>0</b>	<b>0,00</b>	<b>13.957-</b>	<b>0,00</b>

lfd. Nr.		Schlüsselprodukt über Kostenstellen Ertrags- und Aufwandsarten	Ergebnis Vorjahr 2020 EUR	Fortgeschriebener Ansatz 2021 EUR	Ergebnis 2021 EUR	Vergleich Ergebnis-Ansatz EUR	Ergänzende Festlegungen im HH-Vollzug EUR	Ermächtigungsübertragung aus 2020 EUR	Verfügbare Mittel abzgl. Ergebnis EUR	Ermächtigungsübertragung nach 2022 EUR
			1	2	3	4	5	6	7	8
3	+	Aufgelöste Investitionszuwendungen und -beiträge	1.374,71	0	1.374,70	1.375	0	0,00	1.375-	0,00
6	+	Sonstige privatrechtliche Leistungsentgelte	86,00	0	377,22	377	0	0,00	377-	0,00
<b>11</b>	<b>=</b>	<b>Anteilige ordentliche Erträge</b>	<b>1.460,71</b>	<b>0</b>	<b>1.751,92</b>	<b>1.752</b>	<b>0</b>	<b>0,00</b>	<b>1.752-</b>	<b>0,00</b>
14	-	Aufwendungen für Sach- und Dienstleistungen	0,00	0	3.462,37-	3.462-	0	0,00	3.462	0,00
15	-	Abschreibungen	3.241,19-	0	3.241,19-	3.241-	0	0,00	3.241	0,00
18	-	Sonstige ordentliche Aufwendungen	0,00	0	36,96	37	0	0,00	37-	0,00
<b>19</b>	<b>=</b>	<b>Anteilige ordentliche Aufwendungen</b>	<b>3.241,19-</b>	<b>0</b>	<b>6.666,60-</b>	<b>6.667-</b>	<b>0</b>	<b>0,00</b>	<b>6.667</b>	<b>0,00</b>
<b>20</b>	<b>=</b>	<b>Anteiliges veranschlagtes ordentliches Ergebnis</b>	<b>1.780,48-</b>	<b>0</b>	<b>4.914,68-</b>	<b>4.915-</b>	<b>0</b>	<b>0,00</b>	<b>4.915</b>	<b>0,00</b>
21	+	Erträge aus internen Leistungen	0,00	0	0,00	0	0	0,00	0	0,00
24	-	Aufwendungen für interne Leistungen	0,00	0	0,00	0	0	0,00	0	0,00
27	-	kalkulatorische Kosten	347,69-	0	291,70-	292-	0	0,00	292	0,00
<b>28</b>	<b>=</b>	<b>Veranschlagtes kalkulatorisches Ergebnis</b>	<b>347,69-</b>	<b>0</b>	<b>291,70-</b>	<b>292-</b>	<b>0</b>	<b>0,00</b>	<b>292</b>	<b>0,00</b>
<b>29</b>	<b>=</b>	<b>Veranschlagter Nettoressourcenbedarf/-überschuss</b>	<b>2.128,17-</b>	<b>0</b>	<b>5.206,38-</b>	<b>5.206-</b>	<b>0</b>	<b>0,00</b>	<b>5.206</b>	<b>0,00</b>

lfd. Nr.		Schlüsselprodukt über Kostenstellen Ertrags- und Aufwandsarten	Ergebnis Vorjahr 2020 EUR	Fortgeschriebener Ansatz 2021 EUR	Ergebnis 2021 EUR	Vergleich Ergebnis-Ansatz EUR	Ergänzende Festlegungen im HH-Vollzug EUR	Ermächtigungsübertragung aus 2020 EUR	Verfügbare Mittel abzgl. Ergebnis EUR	Ermächtigungsübertragung nach 2022 EUR
			1	2	3	4	5	6	7	8
6	+	Sonstige privatrechtliche Leistungsentgelte	5.005,96	5.500	4.938,50	562-	0	0,00	562	0,00
<b>11</b>	<b>=</b>	<b>Anteilige ordentliche Erträge</b>	<b>5.005,96</b>	<b>5.500</b>	<b>4.938,50</b>	<b>562-</b>	<b>0</b>	<b>0,00</b>	<b>562</b>	<b>0,00</b>
14	-	Aufwendungen für Sach- und Dienstleistungen	1.116,27-	2.000-	717,52-	1.282	0	0,00	1.282-	0,00
15	-	Abschreibungen	4.007,17-	4.000-	4.007,17-	7-	0	0,00	7	0,00
18	-	Sonstige ordentliche Aufwendungen	248,58-	0	213,62	214	0	0,00	214-	0,00
<b>19</b>	<b>=</b>	<b>Anteilige ordentliche Aufwendungen</b>	<b>5.372,02-</b>	<b>6.000-</b>	<b>4.511,07-</b>	<b>1.489</b>	<b>0</b>	<b>0,00</b>	<b>1.489-</b>	<b>0,00</b>
<b>20</b>	<b>=</b>	<b>Anteiliges veranschlagtes ordentliches Ergebnis</b>	<b>366,06-</b>	<b>500-</b>	<b>427,43</b>	<b>927</b>	<b>0</b>	<b>0,00</b>	<b>927-</b>	<b>0,00</b>
21	+	Erträge aus internen Leistungen	0,00	0	0,00	0	0	0,00	0	0,00
24	-	Aufwendungen für interne Leistungen	0,00	0	0,00	0	0	0,00	0	0,00
27	-	kalkulatorische Kosten	1.562,80-	1.500-	1.442,58-	57	0	0,00	57-	0,00
<b>28</b>	<b>=</b>	<b>Veranschlagtes kalkulatorisches Ergebnis</b>	<b>1.562,80-</b>	<b>1.500-</b>	<b>1.442,58-</b>	<b>57</b>	<b>0</b>	<b>0,00</b>	<b>57-</b>	<b>0,00</b>
<b>29</b>	<b>=</b>	<b>Veranschlagter Nettoressourcenbedarf/-überschuss</b>	<b>1.928,86-</b>	<b>2.000-</b>	<b>1.015,15-</b>	<b>985</b>	<b>0</b>	<b>0,00</b>	<b>985-</b>	<b>0,00</b>

Ifd. Nr.		Schlüsselprodukt über Kostenstellen Ertrags- und Aufwandsarten	Ergebnis Vorjahr 2020	Fortgeschriebener Ansatz 2021	Ergebnis 2021	Vergleich Ergebnis-Ansatz	Ergänzende Festlegungen im HH-Vollzug EUR	Ermächtigungsübertragung aus 2020 EUR	Verfügbare Mittel abzgl. Ergebnis EUR	Ermächtigungsübertragung nach 2022 EUR
			EUR	EUR	EUR	EUR				
			1	2	3	4	5	6	7	8
6	+	Sonstige privatrechtliche Leistungsentgelte	0,00	0	24.397,77	24.398	0	0,00	24.398-	0,00
<b>11</b>	<b>=</b>	<b>Anteilige ordentliche Erträge</b>	<b>0,00</b>	<b>0</b>	<b>24.397,77</b>	<b>24.398</b>	<b>0</b>	<b>0,00</b>	<b>24.398-</b>	<b>0,00</b>
14	-	Aufwendungen für Sach- und Dienstleistungen	1.605,82-	0	1.889,88-	1.890-	0	0,00	1.890	0,00
15	-	Abschreibungen	9.286,64-	0	9.286,63-	9.287-	0	0,00	9.287	0,00
<b>19</b>	<b>=</b>	<b>Anteilige ordentliche Aufwendungen</b>	<b>10.892,46-</b>	<b>0</b>	<b>11.176,51-</b>	<b>11.177-</b>	<b>0</b>	<b>0,00</b>	<b>11.177</b>	<b>0,00</b>
<b>20</b>	<b>=</b>	<b>Anteiliges veranschlagtes ordentliches Ergebnis</b>	<b>10.892,46-</b>	<b>0</b>	<b>13.221,26</b>	<b>13.221</b>	<b>0</b>	<b>0,00</b>	<b>13.221-</b>	<b>0,00</b>
21	+	Erträge aus internen Leistungen	0,00	0	0,00	0	0	0,00	0	0,00
24	-	Aufwendungen für interne Leistungen	0,00	0	0,00	0	0	0,00	0	0,00
27	-	kalkulatorische Kosten	3.227,11-	0	2.948,51-	2.949-	0	0,00	2.949	0,00
<b>28</b>	<b>=</b>	<b>Veranschlagtes kalkulatorisches Ergebnis</b>	<b>3.227,11-</b>	<b>0</b>	<b>2.948,51-</b>	<b>2.949-</b>	<b>0</b>	<b>0,00</b>	<b>2.949</b>	<b>0,00</b>
<b>29</b>	<b>=</b>	<b>Veranschlagter Nettoressourcenbedarf/-überschuss</b>	<b>14.119,57-</b>	<b>0</b>	<b>10.272,75</b>	<b>10.273</b>	<b>0</b>	<b>0,00</b>	<b>10.273-</b>	<b>0,00</b>

## 634 Hambrücken

57300800

## Festplätze

lfd. Nr.		Schlüsselprodukt über Kostenstellen Ertrags- und Aufwandsarten	Ergebnis Vorjahr 2020 EUR	Fortgeschriebener Ansatz 2021 EUR	Ergebnis 2021 EUR	Vergleich Ergebnis-Ansatz EUR	Ergänzende Festlegungen im HH-Vollzug EUR	Ermächtigungsübertragung aus 2020 EUR	Verfügbare Mittel abzgl. Ergebnis EUR	Ermächtigungsübertragung nach 2022 EUR
			1	2	3	4	5	6	7	8
5	+	Entgelte für öffentliche Leistungen oder Einrichtungen	0,00	800	700,00	100-	0	0,00	100	0,00
<b>11</b>	<b>=</b>	<b>Anteilige ordentliche Erträge</b>	<b>0,00</b>	<b>800</b>	<b>700,00</b>	<b>100-</b>	<b>0</b>	<b>0,00</b>	<b>100</b>	<b>0,00</b>
14	-	Aufwendungen für Sach- und Dienstleistungen	792,13-	2.600-	598,70-	2.001	0	0,00	2.001-	0,00
15	-	Abschreibungen	1.270,65-	1.300-	1.270,65-	29	0	0,00	29-	0,00
<b>19</b>	<b>=</b>	<b>Anteilige ordentliche Aufwendungen</b>	<b>2.062,78-</b>	<b>3.900-</b>	<b>1.869,35-</b>	<b>2.031</b>	<b>0</b>	<b>0,00</b>	<b>2.031-</b>	<b>0,00</b>
<b>20</b>	<b>=</b>	<b>Anteiliges veranschlagtes ordentliches Ergebnis</b>	<b>2.062,78-</b>	<b>3.100-</b>	<b>1.169,35-</b>	<b>1.931</b>	<b>0</b>	<b>0,00</b>	<b>1.931-</b>	<b>0,00</b>
21	+	Erträge aus internen Leistungen	0,00	0	0,00	0	0	0,00	0	0,00
24	-	Aufwendungen für interne Leistungen	0,00	0	0,00	0	0	0,00	0	0,00
27	-	kalkulatorische Kosten	1.641,90-	0	1.603,78-	1.604-	0	0,00	1.604	0,00
<b>28</b>	<b>=</b>	<b>Veranschlagtes kalkulatorisches Ergebnis</b>	<b>1.641,90-</b>	<b>0</b>	<b>1.603,78-</b>	<b>1.604-</b>	<b>0</b>	<b>0,00</b>	<b>1.604</b>	<b>0,00</b>
<b>29</b>	<b>=</b>	<b>Veranschlagter Nettoressourcenbedarf/-überschuss</b>	<b>3.704,68-</b>	<b>3.100-</b>	<b>2.773,13-</b>	<b>327</b>	<b>0</b>	<b>0,00</b>	<b>327-</b>	<b>0,00</b>

**THH2**                      **Dienstleistungen und Infrastruktur**  
**12**                            **Sicherheit und Ordnung**  
**1260**                        **Brand- und Katastrophenschutz**

Ifd. Nr.		Investitionsübersicht Einzahlungs- und Auszahlungsarten	Ergebnis Vorjahr 2020 EUR	Fortgeschriebener Ansatz 2021 EUR	Ergebnis 2021 EUR	Vergleich Ergebnis-Ansatz EUR	Ergänzende Festlegungen im HH-Vollzug EUR	Ermächtigungs- übertragung aus 2020 EUR	Verfügbare Mittel abzgl. Ergebnis EUR	Ermächtigungs- übertragung nach 2022 EUR
			1	2	3	4	5	6	7	8
<b>71260000010: Anschaffungen Feuerwehr (Budget)</b>										
6	=	Summe der Einzahlungen aus Investitionstätigkeit	0,00	0	0,00	0	0	0,00	0	0,00
9	-	Auszahlungen für den Erwerb von beweglichem Sachvermögen	5.744,32-	12.000-	0,00	12.000	0	0,00	12.000-	0,00
13	=	Summe der Auszahlungen aus Investitionstätigkeit	5.744,32-	12.000-	0,00	12.000	0	0,00	12.000-	0,00
14	=	Saldo aus Investitionstätigkeit	5.744,32-	12.000-	0,00	12.000	0	0,00	12.000-	0,00
16	=	Gesamtkosten der Maßnahme	5.744,32-	12.000-	0,00	12.000	0	0,00	12.000-	0,00
<b>71260000011: Anschaffungen (Sonderbedarf)</b>										
6	=	Summe der Einzahlungen aus Investitionstätigkeit	0,00	0	0,00	0	0	0,00	0	0,00
9	-	Auszahlungen für den Erwerb von beweglichem Sachvermögen	21.533,27-	0	0,00	0	0	0,00	0	0,00
13	=	Summe der Auszahlungen aus Investitionstätigkeit	21.533,27-	0	0,00	0	0	0,00	0	0,00
14	=	Saldo aus Investitionstätigkeit	21.533,27-	0	0,00	0	0	0,00	0	0,00
16	=	Gesamtkosten der Maßnahme	21.533,27-	0	0,00	0	0	0,00	0	0,00



THH2                    Dienstleistungen und Infrastruktur  
 12                        Sicherheit und Ordnung  
 1270                     Rettungsdienst

Ifd. Nr.	Investitionsübersicht Einzahlungs- und Auszahlungsarten	Ergebnis Vorjahr 2020	Fortgeschriebener Ansatz 2021	Ergebnis 2021	Vergleich Ergebnis-Ansatz	Ergänzende Festlegungen im HH-Vollzug	Ermächtigungsübertragung aus 2020	Verfügbare Mittel abzgl. Ergebnis	Ermächtigungsübertragung nach 2022
		EUR	EUR	EUR	EUR	EUR	EUR	EUR	EUR
		1	2	3	4	5	6	7	8
<b>71270000010: Investitionszuschüsse DRK</b>									
6	= Summe der Einzahlungen aus Investitionstätigkeit	0,00	0	0,00	0	0	0,00	0	0,00
11	- Auszahlungen für Investitionsförderungsmaßnahmen	15.000,00-	0	0,00	0	0	0,00	0	0,00
13	= Summe der Auszahlungen aus Investitionstätigkeit	15.000,00-	0	0,00	0	0	0,00	0	0,00
14	= Saldo aus Investitionstätigkeit	15.000,00-	0	0,00	0	0	0,00	0	0,00
16	= Gesamtkosten der Maßnahme	15.000,00-	0	0,00	0	0	0,00	0	0,00

THH2                    Dienstleistungen und Infrastruktur  
 21                        Schulträgeraufgaben  
 2110                    Allgemeinbildende Schulen  
 211001                Grundschule u. Schulverbände mit GS

lfd. Nr.	Investitionsübersicht Einzahlungs- und Auszahlungsarten	Ergebnis Vorjahr 2020 EUR	Fortgeschriebener Ansatz 2021 EUR	Ergebnis 2021 EUR	Vergleich Ergebnis-Ansatz EUR	Ergänzende Festlegungen im HH-Vollzug EUR	Ermächtigungs- übertragung aus 2020 EUR	Verfügbare Mittel abzgl. Ergebnis EUR	Ermächtigungs- übertragung nach 2022 EUR
		1	2	3	4	5	6	7	8
<b>721100100010: Anschaffungen Grundschule (Budget)</b>									
6	= Summe der Einzahlungen aus Investitionstätigkeit	0,00	0	0,00	0	0	0,00	0	0,00
9	- Auszahlungen für den Erwerb von beweglichem Sachvermögen	0,00	5.000-	0,00	5.000	0	0,00	5.000-	0,00
13	= Summe der Auszahlungen aus Investitionstätigkeit	0,00	5.000-	0,00	5.000	0	0,00	5.000-	0,00
14	= Saldo aus Investitionstätigkeit	0,00	5.000-	0,00	5.000	0	0,00	5.000-	0,00
16	= Gesamtkosten der Maßnahme	0,00	5.000-	0,00	5.000	0	0,00	5.000-	0,00

<b>721100100011: sonstige Anschaffungen Grundschule</b>									
6	= Summe der Einzahlungen aus Investitionstätigkeit	0,00	0	0,00	0	0	0,00	0	0,00
9	- Auszahlungen für den Erwerb von beweglichem Sachvermögen	0,00	10.000-	0,00	10.000	0	0,00	10.000-	0,00
13	= Summe der Auszahlungen aus Investitionstätigkeit	0,00	10.000-	0,00	10.000	0	0,00	10.000-	0,00
14	= Saldo aus Investitionstätigkeit	0,00	10.000-	0,00	10.000	0	0,00	10.000-	0,00
16	= Gesamtkosten der Maßnahme	0,00	10.000-	0,00	10.000	0	0,00	10.000-	0,00

## 634 Hambrücken

lfd. Nr.		Investitionsübersicht Einzahlungs- und Auszahlungsarten	Ergebnis Vorjahr 2020 EUR	Fortgeschriebener Ansatz 2021 EUR	Ergebnis 2021 EUR	Vergleich Ergebnis-Ansatz EUR	Ergänzende Festlegungen im HH-Vollzug EUR	Ermächtigungsübertragung aus 2020 EUR	Verfügbare Mittel abzgl. Ergebnis EUR	Ermächtigungsübertragung nach 2022 EUR
			1	2	3	4	5	6	7	8
<b>721100100101: Hochbaumaßnahmen GS allgemein</b>										
1	+	Einzahlungen aus Investitionszuwendungen	0,00	50.000	0,00	50.000-	0	0,00	50.000	0,00
<b>6</b>	<b>=</b>	<b>Summe der Einzahlungen aus Investitionstätigkeit</b>	<b>0,00</b>	<b>50.000</b>	<b>0,00</b>	<b>50.000-</b>	<b>0</b>	<b>0,00</b>	<b>50.000</b>	<b>0,00</b>
8	-	Auszahlungen für Baumaßnahmen	0,00	0	0,00	0	0	50.000,00-	50.000-	0,00
9	-	Auszahlungen für den Erwerb von beweglichem Sachvermögen	0,00	0	34.900,92-	34.901-	0	0,00	34.901	0,00
<b>13</b>	<b>=</b>	<b>Summe der Auszahlungen aus Investitionstätigkeit</b>	<b>0,00</b>	<b>0</b>	<b>34.900,92-</b>	<b>34.901-</b>	<b>0</b>	<b>50.000,00-</b>	<b>15.099-</b>	<b>0,00</b>
<b>14</b>	<b>=</b>	<b>Saldo aus Investitionstätigkeit</b>	<b>0,00</b>	<b>50.000</b>	<b>34.900,92-</b>	<b>84.901-</b>	<b>0</b>	<b>50.000,00-</b>	<b>34.901</b>	<b>0,00</b>
<b>16</b>	<b>=</b>	<b>Gesamtkosten der Maßnahme</b>	<b>0,00</b>	<b>0</b>	<b>34.900,92-</b>	<b>34.901-</b>	<b>0</b>	<b>50.000,00-</b>	<b>15.099-</b>	<b>0,00</b>

<b>721100105100: Brandschutzsanierung Turnhalle</b>										
<b>6</b>	<b>=</b>	<b>Summe der Einzahlungen aus Investitionstätigkeit</b>	<b>0,00</b>	<b>0</b>	<b>0,00</b>	<b>0</b>	<b>0</b>	<b>0,00</b>	<b>0</b>	<b>0,00</b>
8	-	Auszahlungen für Baumaßnahmen	0,00	50.000-	0,00	50.000	0	0,00	50.000-	0,00
<b>13</b>	<b>=</b>	<b>Summe der Auszahlungen aus Investitionstätigkeit</b>	<b>0,00</b>	<b>50.000-</b>	<b>0,00</b>	<b>50.000</b>	<b>0</b>	<b>0,00</b>	<b>50.000-</b>	<b>0,00</b>
<b>14</b>	<b>=</b>	<b>Saldo aus Investitionstätigkeit</b>	<b>0,00</b>	<b>50.000-</b>	<b>0,00</b>	<b>50.000</b>	<b>0</b>	<b>0,00</b>	<b>50.000-</b>	<b>0,00</b>
<b>16</b>	<b>=</b>	<b>Gesamtkosten der Maßnahme</b>	<b>0,00</b>	<b>50.000-</b>	<b>0,00</b>	<b>50.000</b>	<b>0</b>	<b>0,00</b>	<b>50.000-</b>	<b>0,00</b>

# 634 Hambrücken

**THH2**                    **Dienstleistungen und Infrastruktur**  
**21**                        **Schulträgeraufgaben**  
**2110**                    **Allgemeinbildende Schulen**  
**211010**                **Gemeinschaftsschulen und Schulverbünde**

lfd. Nr.		Investitionsübersicht Einzahlungs- und Auszahlungsarten	Ergebnis Vorjahr 2020 EUR	Fortgeschriebener Ansatz 2021 EUR	Ergebnis 2021 EUR	Vergleich Ergebnis-Ansatz EUR	Ergänzende Festlegungen im HH-Vollzug EUR	Ermächtigungs- übertragung aus 2020 EUR	Verfügbare Mittel abzgl. Ergebnis EUR	Ermächtigungs- übertragung nach 2022 EUR
			1	2	3	4	5	6	7	8
<b>721101000011: sonstige Anschaffungen GMS</b>										
1	+	Einzahlungen aus Investitionszuwendungen	0,00	0	3.590,05	3.590	0	0,00	3.590-	0,00
<b>6</b>	<b>=</b>	<b>Summe der Einzahlungen aus Investitionstätigkeit</b>	<b>0,00</b>	<b>0</b>	<b>3.590,05</b>	<b>3.590</b>	<b>0</b>	<b>0,00</b>	<b>3.590-</b>	<b>0,00</b>
9	-	Auszahlungen für den Erwerb von beweglichem Sachvermögen	0,00	10.000-	4.487,56-	5.512	0	0,00	5.512-	0,00
<b>13</b>	<b>=</b>	<b>Summe der Auszahlungen aus Investitionstätigkeit</b>	<b>0,00</b>	<b>10.000-</b>	<b>4.487,56-</b>	<b>5.512</b>	<b>0</b>	<b>0,00</b>	<b>5.512-</b>	<b>0,00</b>
<b>14</b>	<b>=</b>	<b>Saldo aus Investitionstätigkeit</b>	<b>0,00</b>	<b>10.000-</b>	<b>897,51-</b>	<b>9.102</b>	<b>0</b>	<b>0,00</b>	<b>9.102-</b>	<b>0,00</b>
<b>16</b>	<b>=</b>	<b>Gesamtkosten der Maßnahme</b>	<b>0,00</b>	<b>10.000-</b>	<b>4.487,56-</b>	<b>5.512</b>	<b>0</b>	<b>0,00</b>	<b>5.512-</b>	<b>0,00</b>

<b>721101000100: Generalsanierung Gemeinschaftsschule</b>										
1	+	Einzahlungen aus Investitionszuwendungen	0,00	0	184.684,20	184.684	0	0,00	184.684-	0,00
<b>6</b>	<b>=</b>	<b>Summe der Einzahlungen aus Investitionstätigkeit</b>	<b>0,00</b>	<b>0</b>	<b>184.684,20</b>	<b>184.684</b>	<b>0</b>	<b>0,00</b>	<b>184.684-</b>	<b>0,00</b>
8	-	Auszahlungen für Baumaßnahmen	11.184,16-	0	14.162,88-	14.163-	0	72.700,00-	58.537-	72.700,00
<b>13</b>	<b>=</b>	<b>Summe der Auszahlungen aus Investitionstätigkeit</b>	<b>11.184,16-</b>	<b>0</b>	<b>14.162,88-</b>	<b>14.163-</b>	<b>0</b>	<b>72.700,00-</b>	<b>58.537-</b>	<b>72.700,00</b>
<b>14</b>	<b>=</b>	<b>Saldo aus Investitionstätigkeit</b>	<b>11.184,16-</b>	<b>0</b>	<b>170.521,32</b>	<b>170.521</b>	<b>0</b>	<b>72.700,00-</b>	<b>243.221-</b>	<b>72.700,00</b>
<b>16</b>	<b>=</b>	<b>Gesamtkosten der Maßnahme</b>	<b>11.184,16-</b>	<b>0</b>	<b>14.162,88-</b>	<b>14.163-</b>	<b>0</b>	<b>72.700,00-</b>	<b>58.537-</b>	<b>72.700,00</b>

THH2                    Dienstleistungen und Infrastruktur  
 28                        Sonstige Kulturpflege  
 2810                    Sonstige Kulturpflege

Ifd. Nr.	Investitionsübersicht Einzahlungs- und Auszahlungsarten	Ergebnis Vorjahr 2020 EUR	Fortgeschriebener Ansatz 2021 EUR	Ergebnis 2021 EUR	Vergleich Ergebnis-Ansatz EUR	Ergänzende Festlegungen im HH-Vollzug EUR	Ermächtigungs- übertragung aus 2020 EUR	Verfügbare Mittel abzgl. Ergebnis EUR	Ermächtigungs- übertragung nach 2022 EUR
		1	2	3	4	5	6	7	8
<b>72810000010: Beschilderung historische Gebäude</b>									
6	= Summe der Einzahlungen aus Investitionstätigkeit	0,00	0	0,00	0	0	0,00	0	0,00
9	- Auszahlungen für den Erwerb von beweglichem Sachvermögen	0,00	2.000-	0,00	2.000	0	0,00	2.000-	0,00
13	= Summe der Auszahlungen aus Investitionstätigkeit	0,00	2.000-	0,00	2.000	0	0,00	2.000-	0,00
14	= Saldo aus Investitionstätigkeit	0,00	2.000-	0,00	2.000	0	0,00	2.000-	0,00
16	= Gesamtkosten der Maßnahme	0,00	2.000-	0,00	2.000	0	0,00	2.000-	0,00

**THH2**                    **Dienstleistungen und Infrastruktur**  
**31**                        **Soziale Hilfen**  
**3140**                    **Soziale Einrichtungen**  
**314007**                **Soz. Einricht. f. Flüchtl. u. Asylbewerb**

lfd. Nr.		Investitionsübersicht Einzahlungs- und Auszahlungsarten	Ergebnis Vorjahr 2020 EUR	Fortgeschriebener Ansatz 2021 EUR	Ergebnis 2021 EUR	Vergleich Ergebnis-Ansatz EUR	Ergänzende Festlegungen im HH-Vollzug EUR	Ermächtigungsübertragung aus 2020 EUR	Verfügbare Mittel abzgl. Ergebnis EUR	Ermächtigungsübertragung nach 2022 EUR
			1	2	3	4	5	6	7	8
<b>731400700000: Flüchtlingsunterkunft "Grüner Baum"</b>										
3	+	Einzahlungen aus der Veräußerung von Sachvermögen	0,00	0	159.698,30	159.698	0	0,00	159.698-	0,00
6	=	<b>Summe der Einzahlungen aus Investitionstätigkeit</b>	<b>0,00</b>	<b>0</b>	<b>159.698,30</b>	<b>159.698</b>	<b>0</b>	<b>0,00</b>	<b>159.698-</b>	<b>0,00</b>
11	-	Auszahlungen für Investitionsförderungsmaßnahmen	0,00	0	117.954,48-	117.954-	0	0,00	117.954	0,00
13	=	<b>Summe der Auszahlungen aus Investitionstätigkeit</b>	<b>0,00</b>	<b>0</b>	<b>117.954,48-</b>	<b>117.954-</b>	<b>0</b>	<b>0,00</b>	<b>117.954</b>	<b>0,00</b>
14	=	<b>Saldo aus Investitionstätigkeit</b>	<b>0,00</b>	<b>0</b>	<b>41.743,82</b>	<b>41.744</b>	<b>0</b>	<b>0,00</b>	<b>41.744-</b>	<b>0,00</b>
16	=	<b>Gesamtkosten der Maßnahme</b>	<b>0,00</b>	<b>0</b>	<b>117.954,48-</b>	<b>117.954-</b>	<b>0</b>	<b>0,00</b>	<b>117.954</b>	<b>0,00</b>

THH2                    Dienstleistungen und Infrastruktur  
 31                        Soziale Hilfen  
 3180                    Sonstige soziale Hilfen und Leistungen

Ifd. Nr.		Investitionsübersicht Einzahlungs- und Auszahlungsarten	Ergebnis Vorjahr 2020 EUR	Fortgeschriebener Ansatz 2021 EUR	Ergebnis 2021 EUR	Vergleich Ergebnis-Ansatz EUR	Ergänzende Festlegungen im HH-Vollzug EUR	Ermächtigungs- übertragung aus 2020 EUR	Verfügbare Mittel abzgl. Ergebnis EUR	Ermächtigungs- übertragung nach 2022 EUR
			1	2	3	4	5	6	7	8
<b>731800800001: Zuwendung zum Bau eines Pflegeheims</b>										
6	=	Summe der Einzahlungen aus Investitionstätigkeit	0,00	0	0,00	0	0	0,00	0	0,00
11	-	Auszahlungen für Investitionsförderungsmaßnahmen	0,00	0	0,00	0	0	150.000,00-	150.000-	0,00
13	=	Summe der Auszahlungen aus Investitionstätigkeit	0,00	0	0,00	0	0	150.000,00-	150.000-	0,00
14	=	Saldo aus Investitionstätigkeit	0,00	0	0,00	0	0	150.000,00-	150.000-	0,00
16	=	Gesamtkosten der Maßnahme	0,00	0	0,00	0	0	150.000,00-	150.000-	0,00

THH2 Dienstleistungen und Infrastruktur  
 36 Kinder-, Jugend- und Familienhilfe  
 3650 Förderung v. Kindern Tageseinr./-pflege  
 365001 Tageseinrichtungen für Kinder

lfd. Nr.	Investitionsübersicht Einzahlungs- und Auszahlungsarten	Ergebnis Vorjahr 2020 EUR	Fortgeschriebener Ansatz 2021 EUR	Ergebnis 2021 EUR	Vergleich Ergebnis-Ansatz EUR	Ergänzende Festlegungen im HH-Vollzug EUR	Ermächtigungsübertragung aus 2020 EUR	Verfügbare Mittel abzgl. Ergebnis EUR	Ermächtigungsübertragung nach 2022 EUR
		1	2	3	4	5	6	7	8
<b>736500111010: Anschaffungen Kiga St. Martin</b>									
6	= Summe der Einzahlungen aus Investitionstätigkeit	0,00	0	0,00	0	0	0,00	0	0,00
9	- Auszahlungen für den Erwerb von beweglichem Sachvermögen	0,00	0	9.508,86-	9.509-	0	0,00	9.509	0,00
11	- Auszahlungen für Investitionsförderungsmaßnahmen	0,00	20.000-	0,00	20.000	0	22.000,00-	42.000-	0,00
13	= Summe der Auszahlungen aus Investitionstätigkeit	0,00	20.000-	9.508,86-	10.491	0	22.000,00-	32.491-	0,00
14	= Saldo aus Investitionstätigkeit	0,00	20.000-	9.508,86-	10.491	0	22.000,00-	32.491-	0,00
16	= Gesamtkosten der Maßnahme	0,00	20.000-	9.508,86-	10.491	0	22.000,00-	32.491-	0,00
<b>736500111100: Hochbaumaßnahmen Kiga St. Martin</b>									
6	= Summe der Einzahlungen aus Investitionstätigkeit	0,00	0	0,00	0	0	0,00	0	0,00
8	- Auszahlungen für Baumaßnahmen	0,00	5.000-	0,00	5.000	0	5.000,00-	10.000-	0,00
13	= Summe der Auszahlungen aus Investitionstätigkeit	0,00	5.000-	0,00	5.000	0	5.000,00-	10.000-	0,00
14	= Saldo aus Investitionstätigkeit	0,00	5.000-	0,00	5.000	0	5.000,00-	10.000-	0,00
16	= Gesamtkosten der Maßnahme	0,00	5.000-	0,00	5.000	0	5.000,00-	10.000-	0,00



## 634 Hambrücken

lfd. Nr.		Investitionsübersicht Einzahlungs- und Auszahlungsarten	Ergebnis Vorjahr 2020 EUR	Fortgeschriebener Ansatz 2021 EUR	Ergebnis 2021 EUR	Vergleich Ergebnis-Ansatz EUR	Ergänzende Festlegungen im HH-Vollzug EUR	Ermächtigungsübertragung aus 2020 EUR	Verfügbare Mittel abzgl. Ergebnis EUR	Ermächtigungsübertragung nach 2022 EUR
			1	2	3	4	5	6	7	8
<b>736500111101: Einrichtung einer Waldgruppe</b>										
1	+	Einzahlungen aus Investitionszuwendungen	0,00	60.000	0,00	60.000-	0	0,00	60.000	0,00
6	=	<b>Summe der Einzahlungen aus Investitionstätigkeit</b>	<b>0,00</b>	<b>60.000</b>	<b>0,00</b>	<b>60.000-</b>	<b>0</b>	<b>0,00</b>	<b>60.000</b>	<b>0,00</b>
8	-	Auszahlungen für Baumaßnahmen	0,00	100.000-	112.307,78-	12.308-	0	0,00	12.308	0,00
13	=	<b>Summe der Auszahlungen aus Investitionstätigkeit</b>	<b>0,00</b>	<b>100.000-</b>	<b>112.307,78-</b>	<b>12.308-</b>	<b>0</b>	<b>0,00</b>	<b>12.308</b>	<b>0,00</b>
14	=	<b>Saldo aus Investitionstätigkeit</b>	<b>0,00</b>	<b>40.000-</b>	<b>112.307,78-</b>	<b>72.308-</b>	<b>0</b>	<b>0,00</b>	<b>72.308</b>	<b>0,00</b>
16	=	<b>Gesamtkosten der Maßnahme</b>	<b>0,00</b>	<b>100.000-</b>	<b>112.307,78-</b>	<b>12.308-</b>	<b>0</b>	<b>0,00</b>	<b>12.308</b>	<b>0,00</b>

<b>736500121001: Investitionszuschüsse Kiga St. Josef</b>										
6	=	<b>Summe der Einzahlungen aus Investitionstätigkeit</b>	<b>0,00</b>	<b>0</b>	<b>0,00</b>	<b>0</b>	<b>0</b>	<b>0,00</b>	<b>0</b>	<b>0,00</b>
11	-	Auszahlungen für Investitionsförderungsmaßnahmen	10.300,00-	4.000-	0,00	4.000	0	9.700,00-	13.700-	0,00
13	=	<b>Summe der Auszahlungen aus Investitionstätigkeit</b>	<b>10.300,00-</b>	<b>4.000-</b>	<b>0,00</b>	<b>4.000</b>	<b>0</b>	<b>9.700,00-</b>	<b>13.700-</b>	<b>0,00</b>
14	=	<b>Saldo aus Investitionstätigkeit</b>	<b>10.300,00-</b>	<b>4.000-</b>	<b>0,00</b>	<b>4.000</b>	<b>0</b>	<b>9.700,00-</b>	<b>13.700-</b>	<b>0,00</b>
16	=	<b>Gesamtkosten der Maßnahme</b>	<b>10.300,00-</b>	<b>4.000-</b>	<b>0,00</b>	<b>4.000</b>	<b>0</b>	<b>9.700,00-</b>	<b>13.700-</b>	<b>0,00</b>

THH2                    Dienstleistungen und Infrastruktur  
 42                        Sportförderung  
 4210                    Förderung des Sports

Ifd. Nr.	Investitionsübersicht Einzahlungs- und Auszahlungsarten	Ergebnis Vorjahr 2020 EUR	Fortgeschriebener Ansatz 2021 EUR	Ergebnis 2021 EUR	Vergleich Ergebnis-Ansatz EUR	Ergänzende Festlegungen im HH-Vollzug EUR	Ermächtigungs- übertragung aus 2020 EUR	Verfügbare Mittel abzgl. Ergebnis EUR	Ermächtigungs- übertragung nach 2022 EUR
		1	2	3	4	5	6	7	8
<b>742100000100: Investitionszuschüsse Sportvereine</b>									
6	= Summe der Einzahlungen aus Investitionstätigkeit	0,00	0	0,00	0	0	0,00	0	0,00
11	- Auszahlungen für Investitionsförderungsmaßnahmen	0,00	5.000-	0,00	5.000	0	0,00	5.000-	0,00
13	= Summe der Auszahlungen aus Investitionstätigkeit	0,00	5.000-	0,00	5.000	0	0,00	5.000-	0,00
14	= Saldo aus Investitionstätigkeit	0,00	5.000-	0,00	5.000	0	0,00	5.000-	0,00
16	= Gesamtkosten der Maßnahme	0,00	5.000-	0,00	5.000	0	0,00	5.000-	0,00

THH2                    Dienstleistungen und Infrastruktur  
 42                        Sportförderung  
 4241                    Sportstätten

Ifd. Nr.		Investitionsübersicht Einzahlungs- und Auszahlungsarten	Ergebnis Vorjahr 2020 EUR	Fortgeschriebener Ansatz 2021 EUR	Ergebnis 2021 EUR	Vergleich Ergebnis-Ansatz EUR	Ergänzende Festlegungen im HH-Vollzug EUR	Ermächtigungs- übertragung aus 2020 EUR	Verfügbare Mittel abzgl. Ergebnis EUR	Ermächtigungs- übertragung nach 2022 EUR
			1	2	3	4	5	6	7	8
<b>742410300010: Anschaffungen LHH</b>										
6	=	Summe der Einzahlungen aus Investitionstätigkeit	0,00	0	0,00	0	0	0,00	0	0,00
9	-	Auszahlungen für den Erwerb von beweglichem Sachvermögen	0,00	34.000-	0,00	34.000	0	0,00	34.000-	20.000,00
13	=	Summe der Auszahlungen aus Investitionstätigkeit	0,00	34.000-	0,00	34.000	0	0,00	34.000-	20.000,00
14	=	Saldo aus Investitionstätigkeit	0,00	34.000-	0,00	34.000	0	0,00	34.000-	20.000,00
16	=	Gesamtkosten der Maßnahme	0,00	34.000-	0,00	34.000	0	0,00	34.000-	20.000,00
<b>742410300101: Einrichtung Brandschutzmaßnahmen LHH</b>										
6	=	Summe der Einzahlungen aus Investitionstätigkeit	0,00	0	0,00	0	0	0,00	0	0,00
8	-	Auszahlungen für Baumaßnahmen	60.328,72	0	0,00	0	0	0,00	0	0,00
13	=	Summe der Auszahlungen aus Investitionstätigkeit	60.328,72	0	0,00	0	0	0,00	0	0,00
14	=	Saldo aus Investitionstätigkeit	60.328,72	0	0,00	0	0	0,00	0	0,00
16	=	Gesamtkosten der Maßnahme	60.328,72	0	0,00	0	0	0,00	0	0,00

## 634 Hambrücken

lfd. Nr.		Investitionsübersicht Einzahlungs- und Auszahlungsarten	Ergebnis Vorjahr 2020 EUR	Fortgeschriebener Ansatz 2021 EUR	Ergebnis 2021 EUR	Vergleich Ergebnis-Ansatz EUR	Ergänzende Festlegungen im HH-Vollzug EUR	Ermächtigungsübertragung aus 2020 EUR	Verfügbare Mittel abzgl. Ergebnis EUR	Ermächtigungsübertragung nach 2022 EUR
			1	2	3	4	5	6	7	8
<b>742410300102: Generalsanierung Duschen, Umkl.,Dach LHH</b>										
6	=	Summe der Einzahlungen aus Investitionstätigkeit	0,00	0	0,00	0	0	0,00	0	0,00
8	-	Auszahlungen für Baumaßnahmen	7.093,54	0	0,00	0	0	0,00	0	0,00
13	=	Summe der Auszahlungen aus Investitionstätigkeit	7.093,54	0	0,00	0	0	0,00	0	0,00
14	=	Saldo aus Investitionstätigkeit	7.093,54	0	0,00	0	0	0,00	0	0,00
16	=	Gesamtkosten der Maßnahme	7.093,54	0	0,00	0	0	0,00	0	0,00
<b>742410300200: ENBW Entschädigung Dienstbarkeit</b>										
3	+	Einzahlungen aus der Veräußerung von Sachvermögen	0,00	0	8.522,00	8.522	0	0,00	8.522-	0,00
6	=	Summe der Einzahlungen aus Investitionstätigkeit	0,00	0	8.522,00	8.522	0	0,00	8.522-	0,00
13	=	Summe der Auszahlungen aus Investitionstätigkeit	0,00	0	0,00	0	0	0,00	0	0,00
14	=	Saldo aus Investitionstätigkeit	0,00	0	8.522,00	8.522	0	0,00	8.522-	0,00
16	=	Gesamtkosten der Maßnahme	0,00	0	0,00	0	0	0,00	0	0,00

**THH2**                    **Dienstleistungen und Infrastruktur**  
**51**                        **Räumliche Planung und Entwicklung**  
**5110**                    **Stadtentw, -planung, Verk.pl.,Erneuerung**

Ifd. Nr.	Investitionsübersicht Einzahlungs- und Auszahlungsarten	Ergebnis Vorjahr 2020 EUR	Fortgeschriebener Ansatz 2021 EUR	Ergebnis 2021 EUR	Vergleich Ergebnis-Ansatz EUR	Ergänzende Festlegungen im HH-Vollzug EUR	Ermächtigungs- übertragung aus 2020 EUR	Verfügbare Mittel abzgl. Ergebnis EUR	Ermächtigungs- übertragung nach 2022 EUR
		1	2	3	4	5	6	7	8
<b>751100000002: Ortskernsanierung Grunderwerb</b>									
6	= Summe der Einzahlungen aus Investitionstätigkeit	0,00	0	0,00	0	0	0,00	0	0,00
7	- Auszahlungen für den Erwerb von Grundstücken und Gebäuden	10.221,15-	0	0,00	0	0	0,00	0	0,00
13	= Summe der Auszahlungen aus Investitionstätigkeit	10.221,15-	0	0,00	0	0	0,00	0	0,00
14	= Saldo aus Investitionstätigkeit	10.221,15-	0	0,00	0	0	0,00	0	0,00
16	= Gesamtkosten der Maßnahme	10.221,15-	0	0,00	0	0	0,00	0	0,00

THH2                    Dienstleistungen und Infrastruktur  
 53                        Ver- und Entsorgung  
 5310                    Elektrizitätsversorgung

Ifd. Nr.		Investitionsübersicht Einzahlungs- und Auszahlungsarten	Ergebnis Vorjahr 2020	Fortgeschriebener Ansatz 2021	Ergebnis 2021	Vergleich Ergebnis-Ansatz	Ergänzende Festlegungen im HH-Vollzug EUR	Ermächtigungsübertragung aus 2020 EUR	Verfügbare Mittel abzgl. Ergebnis EUR	Ermächtigungsübertragung nach 2022 EUR
			EUR	EUR	EUR	EUR				
			1	2	3	4	5	6	7	8
<b>75310000300: Beteiligung an Netze BW</b>										
6	=	Summe der Einzahlungen aus Investitionstätigkeit	0,00	0	0,00	0	0	0,00	0	0,00
10	-	Auszahlungen für den Erwerb von Finanzvermögen	0,00	1.853.000-	1.853.173,00-	173-	0	0,00	173	0,00
13	=	Summe der Auszahlungen aus Investitionstätigkeit	0,00	1.853.000-	1.853.173,00-	173-	0	0,00	173	0,00
14	=	Saldo aus Investitionstätigkeit	0,00	1.853.000-	1.853.173,00-	173-	0	0,00	173	0,00
16	=	Gesamtkosten der Maßnahme	0,00	1.853.000-	1.853.173,00-	173-	0	0,00	173	0,00

THH2                    Dienstleistungen und Infrastruktur  
 53                        Ver- und Entsorgung  
 5380                    Abwasserbeseitigung

Ifd. Nr.		Investitionsübersicht Einzahlungs- und Auszahlungsarten	Ergebnis Vorjahr 2020	Fortgeschriebener Ansatz 2021	Ergebnis 2021	Vergleich Ergebnis-Ansatz	Ergänzende Festlegungen im HH-Vollzug EUR	Ermächtigungs- übertragung aus 2020 EUR	Verfügbare Mittel abzgl. Ergebnis EUR	Ermächtigungs- übertragung nach 2022 EUR
			EUR	EUR	EUR	EUR				
			1	2	3	4	5	6	7	8
<b>75380000001: Baukostenumlage an Abwasserzweckverband</b>										
6	=	Summe der Einzahlungen aus Investitionstätigkeit	0,00	0	0,00	0	0	0,00	0	0,00
11	-	Auszahlungen für Investitionsförderungsmaßnahmen	27.758,80-	0	27.758,80	27.759	0	0,00	27.759-	0,00
13	=	Summe der Auszahlungen aus Investitionstätigkeit	27.758,80-	0	27.758,80	27.759	0	0,00	27.759-	0,00
14	=	Saldo aus Investitionstätigkeit	27.758,80-	0	27.758,80	27.759	0	0,00	27.759-	0,00
16	=	Gesamtkosten der Maßnahme	27.758,80-	0	27.758,80	27.759	0	0,00	27.759-	0,00

Ifd. Nr.		Investitionsübersicht Einzahlungs- und Auszahlungsarten	Ergebnis Vorjahr 2020	Fortgeschriebener Ansatz 2021	Ergebnis 2021	Vergleich Ergebnis-Ansatz	Ergänzende Festlegungen im HH-Vollzug EUR	Ermächtigungs- übertragung aus 2020 EUR	Verfügbare Mittel abzgl. Ergebnis EUR	Ermächtigungs- übertragung nach 2022 EUR
			EUR	EUR	EUR	EUR				
			1	2	3	4	5	6	7	8
<b>75380000003: Beteiligung Abwasserzweckverband Wagbach</b>										
6	=	Summe der Einzahlungen aus Investitionstätigkeit	0,00	0	0,00	0	0	0,00	0	0,00
10	-	Auszahlungen für den Erwerb von Finanzvermögen	60.242,68-	0	109.706,71-	109.707-	0	0,00	109.707	0,00
13	=	Summe der Auszahlungen aus Investitionstätigkeit	60.242,68-	0	109.706,71-	109.707-	0	0,00	109.707	0,00
14	=	Saldo aus Investitionstätigkeit	60.242,68-	0	109.706,71-	109.707-	0	0,00	109.707	0,00
16	=	Gesamtkosten der Maßnahme	60.242,68-	0	109.706,71-	109.707-	0	0,00	109.707	0,00

## 634 Hambrücken

lfd. Nr.		Investitionsübersicht Einzahlungs- und Auszahlungsarten	Ergebnis Vorjahr 2020 EUR	Fortgeschriebener Ansatz 2021 EUR	Ergebnis 2021 EUR	Vergleich Ergebnis-Ansatz EUR	Ergänzende Festlegungen im HH-Vollzug EUR	Ermächtigungs- übertragung aus 2020 EUR	Verfügbare Mittel abzgl. Ergebnis EUR	Ermächtigungs- übertragung nach 2022 EUR
			1	2	3	4	5	6	7	8
<b>753800000101: Generalsanierung Hebewerk III</b>										
6	=	Summe der Einzahlungen aus Investitionstätigkeit	0,00	0	0,00	0	0	0,00	0	0,00
8	-	Auszahlungen für Baumaßnahmen	42.267,24-	53.000-	17.795,72-	35.204	0	145.300,00-	180.504-	181.600,00
13	=	Summe der Auszahlungen aus Investitionstätigkeit	42.267,24-	53.000-	17.795,72-	35.204	0	145.300,00-	180.504-	181.600,00
14	=	Saldo aus Investitionstätigkeit	42.267,24-	53.000-	17.795,72-	35.204	0	145.300,00-	180.504-	181.600,00
16	=	Gesamtkosten der Maßnahme	42.267,24-	53.000-	17.795,72-	35.204	0	145.300,00-	180.504-	181.600,00



**THH2**                    **Dienstleistungen und Infrastruktur**  
**54**                        **Verkehrsflächen und -anlagen, ÖPNV**  
**5410**                    **Gemeindestraßen**

Ifd. Nr.		Investitionsübersicht Einzahlungs- und Auszahlungsarten	Ergebnis Vorjahr 2020 EUR	Fortgeschriebener Ansatz 2021 EUR	Ergebnis 2021 EUR	Vergleich Ergebnis-Ansatz EUR	Ergänzende Festlegungen im HH-Vollzug EUR	Ermächtigungs- übertragung aus 2020 EUR	Verfügbare Mittel abzgl. Ergebnis EUR	Ermächtigungs- übertragung nach 2022 EUR
			1	2	3	4	5	6	7	8
<b>754100000100: Investitionen Straßenbau allgemein</b>										
6	=	Summe der Einzahlungen aus Investitionstätigkeit	0,00	0	0,00	0	0	0,00	0	0,00
8	-	Auszahlungen für Baumaßnahmen	0,00	10.000-	0,00	10.000	0	0,00	10.000-	0,00
13	=	Summe der Auszahlungen aus Investitionstätigkeit	0,00	10.000-	0,00	10.000	0	0,00	10.000-	0,00
14	=	Saldo aus Investitionstätigkeit	0,00	10.000-	0,00	10.000	0	0,00	10.000-	0,00
16	=	Gesamtkosten der Maßnahme	0,00	10.000-	0,00	10.000	0	0,00	10.000-	0,00
<b>754100000101: Neuanlage Fußweg Kolpingstr.</b>										
6	=	Summe der Einzahlungen aus Investitionstätigkeit	0,00	0	0,00	0	0	0,00	0	0,00
8	-	Auszahlungen für Baumaßnahmen	0,00	0	0,00	0	0	40.000,00-	40.000-	40.000,00
13	=	Summe der Auszahlungen aus Investitionstätigkeit	0,00	0	0,00	0	0	40.000,00-	40.000-	40.000,00
14	=	Saldo aus Investitionstätigkeit	0,00	0	0,00	0	0	40.000,00-	40.000-	40.000,00
16	=	Gesamtkosten der Maßnahme	0,00	0	0,00	0	0	40.000,00-	40.000-	40.000,00

## 634 Hambrücken

lfd. Nr.		Investitionsübersicht Einzahlungs- und Auszahlungsarten	Ergebnis Vorjahr 2020 EUR	Fortgeschriebener Ansatz 2021 EUR	Ergebnis 2021 EUR	Vergleich Ergebnis-Ansatz EUR	Ergänzende Festlegungen im HH-Vollzug EUR	Ermächtigungs- übertragung aus 2020 EUR	Verfügbare Mittel abzgl. Ergebnis EUR	Ermächtigungs- übertragung nach 2022 EUR
			1	2	3	4	5	6	7	8
<b>754100000102: Lichtsignalanl.Hauptstr. Gehweganpassung</b>										
6	=	Summe der Einzahlungen aus Investitionstätigkeit	0,00	0	0,00	0	0	0,00	0	0,00
8	-	Auszahlungen für Baumaßnahmen	0,00	30.000-	4.883,73-	25.116	0	0,00	25.116-	25.100,00
13	=	Summe der Auszahlungen aus Investitionstätigkeit	0,00	30.000-	4.883,73-	25.116	0	0,00	25.116-	25.100,00
14	=	Saldo aus Investitionstätigkeit	0,00	30.000-	4.883,73-	25.116	0	0,00	25.116-	25.100,00
16	=	Gesamtkosten der Maßnahme	0,00	30.000-	4.883,73-	25.116	0	0,00	25.116-	25.100,00

**THH2**                    **Dienstleistungen und Infrastruktur**  
**54**                        **Verkehrsflächen und -anlagen, ÖPNV**  
**5470**                    **Verkehrsbetriebe/ÖPNV**

Ifd. Nr.		Investitionsübersicht Einzahlungs- und Auszahlungsarten	Ergebnis Vorjahr 2020	Fortgeschriebener Ansatz 2021	Ergebnis 2021	Vergleich Ergebnis-Ansatz	Ergänzende Festlegungen im HH-Vollzug EUR	Ermächtigungsübertragung aus 2020 EUR	Verfügbare Mittel abzgl. Ergebnis EUR	Ermächtigungsübertragung nach 2022 EUR
			EUR	EUR	EUR	EUR				
			1	2	3	4	5	6	7	8
<b>754700000100: Neugestaltung Bushaltestellen</b>										
1	+	Einzahlungen aus Investitionszuwendungen	0,00	168.000	0,00	168.000-	0	0,00	168.000	0,00
6	=	<b>Summe der Einzahlungen aus Investitionstätigkeit</b>	<b>0,00</b>	<b>168.000</b>	<b>0,00</b>	<b>168.000-</b>	<b>0</b>	<b>0,00</b>	<b>168.000</b>	<b>0,00</b>
8	-	Auszahlungen für Baumaßnahmen	43.505,30-	193.000-	429.233,01-	236.233-	0	266.700,00-	30.467-	50.000,00
13	=	<b>Summe der Auszahlungen aus Investitionstätigkeit</b>	<b>43.505,30-</b>	<b>193.000-</b>	<b>429.233,01-</b>	<b>236.233-</b>	<b>0</b>	<b>266.700,00-</b>	<b>30.467-</b>	<b>50.000,00</b>
14	=	<b>Saldo aus Investitionstätigkeit</b>	<b>43.505,30-</b>	<b>25.000-</b>	<b>429.233,01-</b>	<b>404.233-</b>	<b>0</b>	<b>266.700,00-</b>	<b>137.533</b>	<b>50.000,00</b>
16	=	<b>Gesamtkosten der Maßnahme</b>	<b>43.505,30-</b>	<b>193.000-</b>	<b>429.233,01-</b>	<b>236.233-</b>	<b>0</b>	<b>266.700,00-</b>	<b>30.467-</b>	<b>50.000,00</b>

**THH2**                    **Dienstleistungen und Infrastruktur**  
**55**                        **Natur-, Landschaftspflege, Friedhofsw.**  
**5510**                    **Öffentliches Grün/ Landschaftsbau**

Ifd. Nr.		Investitionsübersicht Einzahlungs- und Auszahlungsarten	Ergebnis Vorjahr 2020 EUR	Fortgeschriebener Ansatz 2021 EUR	Ergebnis 2021 EUR	Vergleich Ergebnis-Ansatz EUR	Ergänzende Festlegungen im HH-Vollzug EUR	Ermächtigungs- übertragung aus 2020 EUR	Verfügbare Mittel abzgl. Ergebnis EUR	Ermächtigungs- übertragung nach 2022 EUR
			1	2	3	4	5	6	7	8
<b>755100200100: Allg. Investitionen Kinderspielplätze</b>										
6	=	Summe der Einzahlungen aus Investitionstätigkeit	0,00	0	0,00	0	0	0,00	0	0,00
8	-	Auszahlungen für Baumaßnahmen	0,00	0	0,00	0	0	30.000,00-	30.000-	30.000,00
13	=	Summe der Auszahlungen aus Investitionstätigkeit	0,00	0	0,00	0	0	30.000,00-	30.000-	30.000,00
14	=	Saldo aus Investitionstätigkeit	0,00	0	0,00	0	0	30.000,00-	30.000-	30.000,00
16	=	Gesamtkosten der Maßnahme	0,00	0	0,00	0	0	30.000,00-	30.000-	30.000,00

**THH2**                    **Dienstleistungen und Infrastruktur**  
**55**                        **Natur-, Landschaftspflege, Friedhofsw.**  
**5530**                    **Friedhofs- und Bestattungswesen**

Ifd. Nr.	Investitionsübersicht Einzahlungs- und Auszahlungsarten	Ergebnis Vorjahr 2020	Fortgeschriebener Ansatz 2021	Ergebnis 2021	Vergleich Ergebnis-Ansatz	Ergänzende Festlegungen im HH-Vollzug	Ermächtigungsübertragung aus 2020	Verfügbare Mittel abzgl. Ergebnis	Ermächtigungsübertragung nach 2022
		EUR	EUR	EUR	EUR	EUR	EUR	EUR	EUR
		1	2	3	4	5	6	7	8
<b>75530000010: Anschaffungen Friedhof</b>									
6	= Summe der Einzahlungen aus Investitionstätigkeit	0,00	0	0,00	0	0	0,00	0	0,00
9	- Auszahlungen für den Erwerb von beweglichem Sachvermögen	6.902,00-	3.000-	0,00	3.000	0	0,00	3.000-	0,00
13	= Summe der Auszahlungen aus Investitionstätigkeit	6.902,00-	3.000-	0,00	3.000	0	0,00	3.000-	0,00
14	= Saldo aus Investitionstätigkeit	6.902,00-	3.000-	0,00	3.000	0	0,00	3.000-	0,00
16	= Gesamtkosten der Maßnahme	6.902,00-	3.000-	0,00	3.000	0	0,00	3.000-	0,00

**THH2**                    **Dienstleistungen und Infrastruktur**  
**55**                        **Natur-, Landschaftspflege, Friedhofsw.**  
**5540**                    **Naturschutz und Landschaftspflege**

Ifd. Nr.		Investitionsübersicht Einzahlungs- und Auszahlungsarten	Ergebnis Vorjahr 2020	Fortgeschriebener Ansatz 2021	Ergebnis 2021	Vergleich Ergebnis-Ansatz	Ergänzende Festlegungen im HH-Vollzug EUR	Ermächtigungsübertragung aus 2020 EUR	Verfügbare Mittel abzgl. Ergebnis EUR	Ermächtigungsübertragung nach 2022 EUR
			EUR	EUR	EUR	EUR				
			1	2	3	4	5	6	7	8
<b>755400000000: Grundwerb für Landsschaftspflege</b>										
1	+	Einzahlungen aus Investitionszuwendungen	0,00	100.000	0,00	100.000-	0	0,00	100.000	0,00
3	+	Einzahlungen aus der Veräußerung von Sachvermögen	0,00	0	1.911,00	1.911	0	0,00	1.911-	0,00
<b>6</b>	<b>=</b>	<b>Summe der Einzahlungen aus Investitionstätigkeit</b>	<b>0,00</b>	<b>100.000</b>	<b>1.911,00</b>	<b>98.089-</b>	<b>0</b>	<b>0,00</b>	<b>98.089</b>	<b>0,00</b>
7	-	Auszahlungen für den Erwerb von Grundstücken und Gebäuden	23.634,31-	120.000-	6.249,90-	113.750	0	0,00	113.750-	0,00
<b>13</b>	<b>=</b>	<b>Summe der Auszahlungen aus Investitionstätigkeit</b>	<b>23.634,31-</b>	<b>120.000-</b>	<b>6.249,90-</b>	<b>113.750</b>	<b>0</b>	<b>0,00</b>	<b>113.750-</b>	<b>0,00</b>
<b>14</b>	<b>=</b>	<b>Saldo aus Investitionstätigkeit</b>	<b>23.634,31-</b>	<b>20.000-</b>	<b>4.338,90-</b>	<b>15.661</b>	<b>0</b>	<b>0,00</b>	<b>15.661-</b>	<b>0,00</b>
<b>16</b>	<b>=</b>	<b>Gesamtkosten der Maßnahme</b>	<b>23.634,31-</b>	<b>120.000-</b>	<b>6.249,90-</b>	<b>113.750</b>	<b>0</b>	<b>0,00</b>	<b>113.750-</b>	<b>0,00</b>

THH2                    Dienstleistungen und Infrastruktur  
 57                        Wirtschaft und Tourismus  
 5730                    Allgemeine Einrichtungen und Unternehmen

Ifd. Nr.		Investitionsübersicht Einzahlungs- und Auszahlungsarten	Ergebnis Vorjahr 2020 EUR	Fortgeschriebener Ansatz 2021 EUR	Ergebnis 2021 EUR	Vergleich Ergebnis-Ansatz EUR	Ergänzende Festlegungen im HH-Vollzug EUR	Ermächtigungs- übertragung aus 2020 EUR	Verfügbare Mittel abzgl. Ergebnis EUR	Ermächtigungs- übertragung nach 2022 EUR
			1	2	3	4	5	6	7	8
<b>757300800100: Elektroverteilstation Festplatz I</b>										
6	=	Summe der Einzahlungen aus Investitionstätigkeit	0,00	0	0,00	0	0	0,00	0	0,00
8	-	Auszahlungen für Baumaßnahmen	0,00	0	0,00	0	0	10.000,00-	10.000-	10.000,00
13	=	Summe der Auszahlungen aus Investitionstätigkeit	0,00	0	0,00	0	0	10.000,00-	10.000-	10.000,00
14	=	Saldo aus Investitionstätigkeit	0,00	0	0,00	0	0	10.000,00-	10.000-	10.000,00
16	=	Gesamtkosten der Maßnahme	0,00	0	0,00	0	0	10.000,00-	10.000-	10.000,00

lfd. Nr.		Teilergebnisrechnung Ertrags- und Aufwandsarten	Ergebnis Vorjahr 2020 EUR	Fortgeschriebener Ansatz 2021 EUR	Ergebnis 2021 EUR	Vergleich Ergebnis-Ansatz EUR	Ergänzende Festlegungen im HH-Vollzug EUR	Ermächtigungsübertragung aus 2020 EUR	Verfügbare Mittel abzgl. Ergebnis EUR	Ermächtigungsübertragung nach 2022 EUR
			1	2	3	4	5	6	7	8
1	+	Steuern und ähnliche Abgaben	5.091.359,29	5.180.000	5.431.789,19	251.789	0	0,00	251.789-	0,00
2	+	Zuweisungen und Zuwendungen, Umlagen	3.564.943,19	2.972.000	3.464.803,41	492.803	0	0,00	492.803-	0,00
6	+	Sonstige privatrechtliche Leistungsentgelte	1.530,65	1.500	1.530,65	31	0	0,00	31-	0,00
8	+	Zinsen und ähnliche Erträge	72,60	0	54.908,57	54.909	0	0,00	54.909-	0,00
10	+	Sonstige ordentliche Erträge	27.346,66	0	494,58	495	0	0,00	495-	0,00
<b>11</b>	<b>=</b>	<b>Anteilige ordentliche Erträge</b>	<b>8.685.252,39</b>	<b>8.153.500</b>	<b>8.953.526,40</b>	<b>800.026</b>	<b>0</b>	<b>0,00</b>	<b>800.026-</b>	<b>0,00</b>
14	-	Aufwendungen für Sach- und Dienstleistungen	705,16-	700-	705,16-	5-	0	0,00	5	0,00
15	-	Abschreibungen	4,55-	0	25.448,32-	25.448-	0	0,00	25.448	0,00
16	-	Zinsen und ähnliche Aufwendungen	28.252,80-	35.500-	27.400,21-	8.100	0	0,00	8.100-	0,00
17	-	Transferaufwendungen	3.716.301,74-	3.930.000-	3.817.738,31-	112.262	0	0,00	112.262-	0,00
<b>19</b>	<b>=</b>	<b>Anteilige ordentliche Aufwendungen</b>	<b>3.745.264,25-</b>	<b>3.966.200-</b>	<b>3.871.292,00-</b>	<b>94.908</b>	<b>0</b>	<b>0,00</b>	<b>94.908-</b>	<b>0,00</b>
<b>20</b>	<b>=</b>	<b>Anteiliges ordentliches Ergebnis</b>	<b>4.939.988,14</b>	<b>4.187.300</b>	<b>5.082.234,40</b>	<b>894.934</b>	<b>0</b>	<b>0,00</b>	<b>894.934-</b>	<b>0,00</b>
21	+	Erträge aus internen Leistungen	0,00	0	0,00	0	0	0,00	0	0,00
24	-	Aufwendungen für interne Leistungen	0,00	0	0,00	0	0	0,00	0	0,00
27	-	kalkulatorische Kosten	0,00	212.600	0,00	212.600-	0	0,00	212.600	0,00
<b>28</b>	<b>=</b>	<b>Kalkulatorisches Ergebnis</b>	<b>0,00</b>	<b>212.600</b>	<b>0,00</b>	<b>212.600-</b>	<b>0</b>	<b>0,00</b>	<b>212.600</b>	<b>0,00</b>
<b>29</b>	<b>=</b>	<b>Nettoressourcenbedarf/-überschuss</b>	<b>4.939.988,14</b>	<b>4.399.900</b>	<b>5.082.234,40</b>	<b>682.334</b>	<b>0</b>	<b>0,00</b>	<b>682.334-</b>	<b>0,00</b>



Ifd. Nr.		Teilfinanzrechnung Einzahlungs- und Auszahlungsarten	Ergebnis Vorjahr 2020	Fortgeschriebener Ansatz 2021	Ergebnis 2021	Vergleich Ergebnis-Ansatz	Ergänzende Festlegungen im HH-Vollzug EUR	Ermächtigungs- übertragung aus 2020 EUR	Verfügbare Mittel abzgl. Ergebnis EUR	Ermächtigungs- übertragung nach 2022 EUR
			EUR	EUR	EUR	EUR				
			1	2	3	4	5	6	7	8
1	+	Summe der Einzahlungen aus laufender Verwaltungstätigkeit	8.640.146,92	8.153.500	8.919.874,03	766.374	0	0,00	766.374-	0,00
2	-	Summe der Auszahlungen aus laufender Verwaltungstätigkeit	3.763.002,24-	3.966.200-	3.845.824,97-	120.375	0	0,00	120.375-	0,00
3	=	Anteiliger Zahlungsmittelüberschuss/-bedarf aus laufender Verwaltungstätigkeit	4.877.144,68	4.187.300	5.074.049,06	886.749	0	0,00	886.749-	0,00
9	=	Summe der Einzahlungen aus Investitionstätigkeit	0,00	0	0,00	0	0	0,00	0	0,00
16	=	Summe der Auszahlungen aus Investitionstätigkeit	0,00	0	0,00	0	0	0,00	0	0,00
17	=	Anteiliger Finanzierungsmittelüberschuss/-bedarf aus Investitionstätigkeit	0,00	0	0,00	0	0	0,00	0	0,00
18	=	Anteiliger veranschlagter Finanzierungsmittelüberschuss/-bedarf	4.877.144,68	4.187.300	5.074.049,06	886.749	0	0,00	886.749-	0,00

THH3                    Allgemeine Finanzwirtschaft  
61                        Allgemeine Finanzwirtschaft  
6110                    Steuern, allgemeine Zuweisungen/Umlagen

Ifd. Nr.		Teilergebnisrechnung Ertrags- und Aufwandsarten	Ergebnis Vorjahr 2020 EUR	Fortgeschriebener Ansatz 2021 EUR	Ergebnis 2021 EUR	Vergleich Ergebnis-Ansatz EUR	Ergänzende Festlegungen im HH-Vollzug EUR	Ermächtigungsübertragung aus 2020 EUR	Verfügbare Mittel abzgl. Ergebnis EUR	Ermächtigungsübertragung nach 2022 EUR
			1	2	3	4	5	6	7	8
1	+	Steuern und ähnliche Abgaben	5.091.359,29	5.180.000	5.431.789,19	251.789	0	0,00	251.789-	0,00
2	+	Zuweisungen und Zuwendungen, Umlagen	3.564.943,19	2.972.000	3.464.803,41	492.803	0	0,00	492.803-	0,00
6	+	Sonstige privatrechtliche Leistungsentgelte	1.530,65	1.500	1.530,65	31	0	0,00	31-	0,00
8	+	Zinsen und ähnliche Erträge	0,00	0	54.874,41	54.874	0	0,00	54.874-	0,00
10	+	Sonstige ordentliche Erträge	27.346,66	0	494,58	495	0	0,00	495-	0,00
<b>11</b>	<b>=</b>	<b>Anteilige ordentliche Erträge</b>	<b>8.685.179,79</b>	<b>8.153.500</b>	<b>8.953.492,24</b>	<b>799.992</b>	<b>0</b>	<b>0,00</b>	<b>799.992-</b>	<b>0,00</b>
14	-	Aufwendungen für Sach- und Dienstleistungen	705,16-	700-	705,16-	5-	0	0,00	5	0,00
15	-	Abschreibungen	4,55-	0	25.448,32-	25.448-	0	0,00	25.448	0,00
17	-	Transferaufwendungen	3.716.301,74-	3.930.000-	3.817.738,31-	112.262	0	0,00	112.262-	0,00
<b>19</b>	<b>=</b>	<b>Anteilige ordentliche Aufwendungen</b>	<b>3.717.011,45-</b>	<b>3.930.700-</b>	<b>3.843.891,79-</b>	<b>86.808</b>	<b>0</b>	<b>0,00</b>	<b>86.808-</b>	<b>0,00</b>
<b>20</b>	<b>=</b>	<b>Anteiliges ordentliches Ergebnis</b>	<b>4.968.168,34</b>	<b>4.222.800</b>	<b>5.109.600,45</b>	<b>886.800</b>	<b>0</b>	<b>0,00</b>	<b>886.800-</b>	<b>0,00</b>
21	+	Erträge aus internen Leistungen	0,00	0	0,00	0	0	0,00	0	0,00
24	-	Aufwendungen für interne Leistungen	0,00	0	0,00	0	0	0,00	0	0,00
<b>28</b>	<b>=</b>	<b>Kalkulatorisches Ergebnis</b>	<b>0,00</b>	<b>0</b>	<b>0,00</b>	<b>0</b>	<b>0</b>	<b>0,00</b>	<b>0</b>	<b>0,00</b>
<b>29</b>	<b>=</b>	<b>Nettoressourcenbedarf/-überschuss</b>	<b>4.968.168,34</b>	<b>4.222.800</b>	<b>5.109.600,45</b>	<b>886.800</b>	<b>0</b>	<b>0,00</b>	<b>886.800-</b>	<b>0,00</b>

THH3                    Allgemeine Finanzwirtschaft  
61                        Allgemeine Finanzwirtschaft  
6120                    Sonstige allgemeine Finanzwirtschaft

Ifd. Nr.		Teilergebnisrechnung Ertrags- und Aufwandsarten	Ergebnis Vorjahr 2020	Fortgeschriebener Ansatz 2021	Ergebnis 2021	Vergleich Ergebnis-Ansatz	Ergänzende Festlegungen im HH-Vollzug EUR	Ermächtigungsübertragung aus 2020 EUR	Verfügbare Mittel abzgl. Ergebnis EUR	Ermächtigungsübertragung nach 2022 EUR
			EUR	EUR	EUR	EUR				
			1	2	3	4	5	6	7	8
8	+	Zinsen und ähnliche Erträge	72,60	0	34,16	34	0	0,00	34-	0,00
11	=	<b>Anteilige ordentliche Erträge</b>	<b>72,60</b>	<b>0</b>	<b>34,16</b>	<b>34</b>	<b>0</b>	<b>0,00</b>	<b>34-</b>	<b>0,00</b>
16	-	Zinsen und ähnliche Aufwendungen	28.252,80-	35.500-	27.400,21-	8.100	0	0,00	8.100-	0,00
19	=	<b>Anteilige ordentliche Aufwendungen</b>	<b>28.252,80-</b>	<b>35.500-</b>	<b>27.400,21-</b>	<b>8.100</b>	<b>0</b>	<b>0,00</b>	<b>8.100-</b>	<b>0,00</b>
20	=	<b>Anteiliges ordentliches Ergebnis</b>	<b>28.180,20-</b>	<b>35.500-</b>	<b>27.366,05-</b>	<b>8.134</b>	<b>0</b>	<b>0,00</b>	<b>8.134-</b>	<b>0,00</b>
21	+	Erträge aus internen Leistungen	0,00	0	0,00	0	0	0,00	0	0,00
24	-	Aufwendungen für interne Leistungen	0,00	0	0,00	0	0	0,00	0	0,00
27	-	kalkulatorische Kosten	0,00	212.600	0,00	212.600-	0	0,00	212.600	0,00
28	=	<b>Kalkulatorisches Ergebnis</b>	<b>0,00</b>	<b>212.600</b>	<b>0,00</b>	<b>212.600-</b>	<b>0</b>	<b>0,00</b>	<b>212.600</b>	<b>0,00</b>
29	=	<b>Nettoressourcenbedarf/-überschuss</b>	<b>28.180,20-</b>	<b>177.100</b>	<b>27.366,05-</b>	<b>204.466-</b>	<b>0</b>	<b>0,00</b>	<b>204.466</b>	<b>0,00</b>